



TRIBUNAL DE CONTAS DO ESTADO DO PARANÁ

Coordenadoria de Gestão Municipal - CGM

PROCESSO Nº: 280510/18

ENTIDADE: MUNICÍPIO DE BARRA DO JACARÉ

ASSUNTO: PRESTAÇÃO DE CONTAS DO EXERCÍCIO FINANCEIRO DE 2017

INSTRUÇÃO Nº: 1109/2018 - CGM - PRIMEIRO EXAME

MUNICÍPIO DE BARRA DO JACARÉ. Prestação de Contas do exercício de 2017. Primeiro Exame. Contas Regulares com Ressalva - Cabe aplicação de multa.

SUMÁRIO DO ESCOPO DA ANÁLISE E INDICAÇÃO DAS OCORRÊNCIAS APONTADAS NESTA INSTRUÇÃO

DESCRIÇÃO DOS ITENS DE ANÁLISE	ITENS CONSTATADOS	ITENS NÃO CONSTATADOS
CONTROLE INTERNO		
Ausência de encaminhamento do Relatório do Controle Interno.		Nada Constatado
O Relatório do Controle Interno encaminhado não apresenta os conteúdos mínimos prescritos pelo Tribunal.		Nada Constatado
O Relatório do Controle Interno apresenta ocorrência de irregularidade passível de desaprovação da gestão.		Nada Constatado
RESULTADO ORÇAMENTÁRIO/FINANCEIRO		
Resultado orçamentário/financeiro de fontes não vinculadas a programas, convênios, operações de créditos e RPPS.		Nada Constatado
ASPECTOS FINANCEIROS		
Repasses de recursos financeiros ao Poder Legislativo Municipal acima do previsto constitucionalmente e/ou no orçamento.		Nada Constatado
Divergências nos registros de transferências constitucionais dos repasses de FPM, ICMS, IPVA e FUNDEB.		Nada Constatado
RESULTADO PATRIMONIAL		
Ausência de encaminhamento do Balanço Patrimonial emitido pela Contabilidade e/ou da respectiva publicação. Considera ainda a hipótese de a publicação não atender às especificações.		Nada Constatado
Divergências de saldos em quaisquer das classes ou grupos do Balanço Patrimonial emitido pelo Sistema de Contabilidade da Entidade e os dados enviados pelo SIMAM.		Nada Constatado
AVALIAÇÃO DA APLICAÇÃO NO ENSINO BÁSICO MUNICIPAL		
Falta de aplicação do índice mínimo de 25% em manutenção e desenvolvimento da educação básica municipal.		Nada Constatado
Falta de aplicação de no mínimo 60% dos recursos do FUNDEB na remuneração do magistério.		Nada Constatado
Falta de aplicação de no mínimo 95% dos recursos do FUNDEB no exercício da arrecadação. Saldo deixado de aplicar no primeiro trimestre		Nada Constatado



TRIBUNAL DE CONTAS DO ESTADO DO PARANÁ

Coordenadoria de Gestão Municipal - CGM

do exercício seguinte excede a 5%.		
AVALIAÇÃO DA APLICAÇÃO EM AÇÕES DE SAÚDE MUNICIPAL		
Falta de aplicação do índice mínimo de 15% em serviços e ações de saúde pública.		Nada Constatado
ASPECTOS FISCAIS - LEI DE RESPONSABILIDADE FISCAL		
Limite de despesas com pessoal – não retorno ao limite no prazo legal.		Nada Constatado
Limite de despesas com pessoal – não redução de 1/3 no prazo legal.		Nada Constatado
Realização da Audiência Pública para Avaliação das Metas Fiscais – ausência de comprovação da realização.		Nada Constatado
Realização da Audiência Pública para Avaliação das Metas Fiscais – atraso na realização.		Nada Constatado
Limite da Dívida Consolidada – não redução de 25% no prazo legal.		Nada Constatado
Publicação do Relatório Resumido da Execução Orçamentária – RREO – ausência de comprovação da publicação.		Nada Constatado
Publicação do Relatório Resumido da Execução Orçamentária – RREO – atraso na publicação.		Nada Constatado
Publicação do Relatório de Gestão Fiscal – RGF – ausência de comprovação da publicação.		Nada Constatado
Publicação do Relatório de Gestão Fiscal – RGF – atraso na publicação.		Nada Constatado
MULTAS DECORRENTES DE ATRASO NA ENTREGA DA PRESTAÇÃO DE CONTAS		
Entrega dos dados do SIM-AM com atraso.	Ressalva com Multa	
Entrega dos documentos que compõem a Prestação de Contas com atraso.		Nada Constatado
OUTRAS VERIFICAÇÕES		
Acompanhamento de Acórdão do TCE/PR.		Nada Constatado
Falta de Reconhecimento de Despesa Previdenciária		Nada Constatado
Certidão de Regularidade Profissional emitida pelo CRC-PR		Nada Constatado

PRELIMINARES

Trata-se da prestação de contas do **MUNICÍPIO DE BARRA DO JACARÉ**, relativa ao exercício financeiro de 2017, cujo conteúdo e estruturação encontram-se definidos nas Instruções Normativas nº 138/2018 e 140/2018, do Tribunal de Contas do Paraná.

A presente Instrução tem por finalidade reportar as demonstrações da execução orçamentária, financeira, patrimonial e de resultados relativos ao período abrangido pelo processo e verificar o atendimento dos aspectos legais a que estão sujeitos os atos de gestão, nos termos da Constituição Federal, art. 31, da Lei



TRIBUNAL DE CONTAS DO ESTADO DO PARANÁ

Coordenadoria de Gestão Municipal - CGM

Complementar nº 113/2005 e do Regimento Interno - Resolução nº 01/2006 e atualizações.

O exame realizado no processo deteve-se na verificação do cumprimento dos procedimentos aplicáveis à Administração Pública e na avaliação de pontos de controle atinentes ao cumprimento de princípios constitucionais e de normas pertinentes, especialmente a Lei Complementar nº 101/00, com o objetivo de instruir a emissão do Parecer Prévio sobre as contas de Governo prestadas pelo Chefe do Poder Executivo Municipal.

PARTE I - EXPOSITIVA

Este título contempla as principais peças da execução orçamentária, financeira, patrimonial e de resultado, na conformação aos formatos estabelecidos pela Lei nº 4.320/64, além dos demonstrativos relativos ao atendimento das exigências legais e constitucionais. Os valores que serão reproduzidos foram extraídos da base de dados de responsabilidade exclusiva da entidade municipal, transmitidas no âmbito do Sistema de Informações Municipais - SIM.

RESPONSÁVEIS PELA ENTIDADE

CARGO/FUNÇÃO	NOME	CPF	INÍCIO	FINAL	CRC
Prefeito	ADALBERTO DE FREITAS AGUIAR	737.533.199-53	01/01/2017	31/12/2020	
Contador	LUCAS NASCIMENTO	073.517.949-28	01/01/2017	31/12/2018	071277O2
Controle Interno	EDNALBERTO GOULART	734.917.569-87	01/05/2012	31/05/2017	
Controle Interno	LUCIMARA DE FREITAS AGUIAR	045.489.459-70	01/06/2017	31/12/2018	

1 - PLANEJAMENTO GOVERNAMENTAL

1.1 - PLANO PLURIANUAL

Aprovado pela Lei Municipal nº 500/2013 de 25/09/2013

1.2 - DIRETRIZES ORÇAMENTÁRIAS

As Diretrizes para elaboração da proposta orçamentária foram aprovadas pela Lei Municipal nº 620/2016 de 1 /12/2016



TRIBUNAL DE CONTAS DO ESTADO DO PARANÁ

Coordenadoria de Gestão Municipal - CGM

1.3 - ORÇAMENTO ANUAL

O Orçamento para o exercício foi aprovado pela Lei Municipal nº 622/2016, de 22/12/2016.

2 - EXECUÇÃO ORÇAMENTÁRIA

2.1 - ALTERAÇÕES NO ORÇAMENTO

TIPO DE CRÉDITO ADICIONAL	LEI Nº
a) Créditos Suplementares	641/2017, 622/2016, 636/2017
b) Créditos Especiais	623/2017, 632/2017, 635/2017, 639/2017, 645/2017, 653/2017
c) Créditos Extraordinários	Não houve

Resumo das Alterações:

TIPO DE CRÉDITO ADICIONAL	VALOR
Créditos Especiais	476.770,76
Créditos Extraordinários	0,00
Créditos Suplementares	4.302.109,87
TOTAL	4.778.880,63

ORIGEM DOS RECURSOS	VALOR
Cancelamento de Dotações	2.558.418,66
Excesso de Arrecadação	247.177,16
Operações de Crédito	0,00
Superávit Financeiro	1.973.284,81
TOTAL	4.778.880,63

2.2 - BALANÇO ORÇAMENTÁRIO

MUNICÍPIO DE BARRA DO JACARÉ
BALANÇO ORÇAMENTÁRIO
12/2017

<u>RECEITAS ORÇAMENTÁRIAS</u>	PREVISAO INICIAL	PREVISAO ATUALIZADA (a)	RECEITAS REALIZADAS (b)	SALDO c=(b-a)
RECEITAS CORRENTES	14.831.861,00	15.079.038,16	13.881.597,79	- 1.197.440,37
RECEITA TRIBUTÁRIA	362.000,00	395.236,72	712.736,29	317.499,57
Impostos	252.909,00	286.145,72	629.876,06	343.730,34
Taxas	97.211,00	97.211,00	82.860,23	- 14.350,77



TRIBUNAL DE CONTAS DO ESTADO DO PARANÁ

Coordenadoria de Gestão Municipal - CGM

Contribuição de Melhoria	11.880,00	11.880,00	0,00	- 11.880,00
(-) Deduções da Receita Tributária	0,00	0,00	0,00	0,00
RECEITA DE CONTRIBUIÇÕES	84.326,00	84.326,00	0,00	- 84.326,00
Contribuições Sociais	0,00	0,00	0,00	0,00
Contribuições de Intervenção no Domínio Econômico	0,00	0,00	0,00	0,00
Contribuição de Iluminação Pública	84.326,00	84.326,00	0,00	- 84.326,00
(-) Deduções da Receita de Contribuições	0,00	0,00	0,00	0,00
RECEITA PATRIMONIAL	122.256,00	137.279,64	153.818,97	16.539,33
Receitas Imobiliárias	0,00	0,00	0,00	0,00
Receitas de Valores Mobiliários	122.256,00	137.279,64	153.818,97	16.539,33
Receita de Concessões e Permissões	0,00	0,00	0,00	0,00
Compensações Financeiras	0,00	0,00	0,00	0,00
Receita Decorrente do Direito de Exploração de Bens Públicos em Áreas de Domínio Público	0,00	0,00	0,00	0,00
Receita de Cessão de Direitos	0,00	0,00	0,00	0,00
Outras Receitas Patrimoniais	0,00	0,00	0,00	0,00
(-) Deduções da Receita Patrimonial	0,00	0,00	0,00	0,00
RECEITA AGROPECUÁRIA	0,00	0,00	0,00	0,00
Receita da Produção Vegetal	0,00	0,00	0,00	0,00
Receita da Produção Animal e Derivados	0,00	0,00	0,00	0,00
Outras Receitas Agropecuárias	0,00	0,00	0,00	0,00
(-) Deduções da Receita Agropecuária	0,00	0,00	0,00	0,00
RECEITA INDUSTRIAL	0,00	0,00	0,00	0,00
Receita da Indústria Extrativa Mineral	0,00	0,00	0,00	0,00
Receita da Indústria de Transformação	0,00	0,00	0,00	0,00
Receita da Indústria de Construção	0,00	0,00	0,00	0,00
Outras Receitas Industriais	0,00	0,00	0,00	0,00
(-) Deduções da Receita Industrial	0,00	0,00	0,00	0,00
RECEITA DE SERVIÇOS	1.000,00	1.000,00	0,00	- 1.000,00
Receita Bruta de Serviços	1.000,00	1.000,00	0,00	- 1.000,00
(-) Deduções da Receita de Serviços	0,00	0,00	0,00	0,00
TRANSFERÊNCIAS CORRENTES	14.184.439,00	14.382.743,19	12.959.648,25	- 1.423.094,94
Transferências Intergovernamentais	14.126.539,00	14.324.843,19	12.738.597,11	- 1.586.246,08
Transferências de Instituições Privadas	0,00	0,00	0,00	0,00
Transferências do Exterior	0,00	0,00	0,00	0,00
Transferências de Pessoas	0,00	0,00	0,00	0,00
Transferências de Convênios	57.900,00	57.900,00	221.051,14	163.151,14
Transferências para o Combate à Fome	0,00	0,00	0,00	0,00
OUTRAS RECEITAS CORRENTES	77.840,00	78.452,61	55.394,28	- 23.058,33
Multas e Juros de Mora	1.900,00	1.900,00	11.318,93	9.418,93
Indenizações e Restituições	70.000,00	70.000,00	10.138,61	- 59.861,39
Receita da Dívida Ativa	5.940,00	6.552,61	33.936,74	27.384,13
Receitas Decorrentes de Aportes Periódicos para Amortização de Déficit Atuarial do RPPS	0,00	0,00	0,00	0,00
Receitas Correntes Diversas	0,00	0,00	0,00	0,00
(-) Deduções de Outras Receitas Correntes	0,00	0,00	0,00	0,00
RECEITAS DE CAPITAL	1.485.639,00	1.485.639,00	597.049,68	- 888.589,32
OPERAÇÕES DE CRÉDITO	0,00	0,00	0,00	0,00



TRIBUNAL DE CONTAS DO ESTADO DO PARANÁ

Coordenadoria de Gestão Municipal - CGM

Operações de Crédito Internas	0,00	0,00	0,00	0,00
Operações de Crédito Externas	0,00	0,00	0,00	0,00
ALIENAÇÃO DE BENS	91.639,00	91.639,00	0,00	- 91.639,00
Alienação de Bens Móveis	91.639,00	91.639,00	0,00	- 91.639,00
Alienação de Bens Imóveis	0,00	0,00	0,00	0,00
AMORTIZAÇÕES DE EMPRÉSTIMOS	0,00	0,00	0,00	0,00
TRANSFERÊNCIAS DE CAPITAL	1.394.000,00	1.394.000,00	597.049,68	- 796.950,32
Transferências Intergovernamentais	1.072.000,00	1.072.000,00	362.988,19	- 709.011,81
Transferências de Instituições Privadas	0,00	0,00	0,00	0,00
Transferências do Exterior	0,00	0,00	0,00	0,00
Transferências de Pessoas	0,00	0,00	0,00	0,00
Transferências de Outras Instituições Públicas	0,00	0,00	0,00	0,00
Transferências de Convênios	322.000,00	322.000,00	234.061,49	- 87.938,51
Transferências para o Combate à Fome	0,00	0,00	0,00	0,00
OUTRAS RECEITAS DE CAPITAL	0,00	0,00	0,00	0,00
Integralização do Capital Social	0,00	0,00	0,00	0,00
Div. Ativa Prov. da Amortiz. de Emp. e Financ.	0,00	0,00	0,00	0,00
Receitas de Capital Diversas	0,00	0,00	0,00	0,00
SUBTOTAL DAS RECEITAS (I)	16.317.500,00	16.564.677,16	14.478.647,47	- 2.086.029,69
REFINANCIAMENTO (II)	0,00	0,00	0,00	0,00
Operações de Crédito Internas	0,00	0,00	0,00	0,00
Mobiliária	0,00	0,00	0,00	0,00
Contratual	0,00	0,00	0,00	0,00
Operações de Crédito Externas	0,00	0,00	0,00	0,00
Mobiliária	0,00	0,00	0,00	0,00
Contratual	0,00	0,00	0,00	0,00
SUBTOTAL COM REFINANCIAMENTO (III) = (I + II)	16.317.500,00	16.564.677,16	14.478.647,47	- 2.086.029,69
DEFICIT (IV)	0,00	1.093.284,81	0,00	- 1.093.284,81
TOTAL (V) = (III + IV)	16.317.500,00	17.657.961,97	14.478.647,47	- 3.179.314,50
SALDOS DE EXERCÍCIOS ANTERIORES (Utilizados para Créditos Adicionais)	0,00	1.973.284,81	1.973.284,81	0,00
Superávit Financeiro	0,00	1.973.284,81	1.973.284,81	0,00
Reabertura de créditos adicionais	0,00	0,00	0,00	0,00

<u>DESPESAS ORÇAMENTÁRIAS</u>	DOTAÇÃO INICIAL (d)	DOTAÇÃO ATUALIZADA (e)	DESPESA EMPENHADAS (f)	DESPESAS LIQUIDADAS (g)	DESPESAS PAGAS (h)	SALDO DA DOTAÇÃO (i) = (e-f)
DESPESAS CORRENTES	12.500.353,00	14.954.409,66	12.643.052,96	12.419.410,28	12.247.530,84	2.311.356,70
PESSOAL E ENCARGOS SOCIAIS	6.423.548,55	7.777.214,68	7.139.774,47	7.139.774,47	7.042.405,88	637.440,21
JUROS E ENCARGOS DA DÍVIDA	19.250,00	10.018,00	9.967,89	9.967,89	9.967,89	50,11
OUTRAS DESPESAS CORRENTES	6.057.554,45	7.167.176,98	5.493.310,60	5.269.667,92	5.195.157,07	1.673.866,38
DESPESAS DE CAPITAL	2.772.147,00	2.703.552,31	1.085.907,22	1.058.812,64	946.354,23	1.617.645,09
INVESTIMENTOS	2.745.539,00	2.690.712,31	1.073.341,96	1.046.247,38	933.788,97	1.617.370,35
INVERSÕES FINANCEIRAS	0,00	0,00	0,00	0,00	0,00	0,00
AMORTIZAÇÃO DA DÍVIDA	26.608,00	12.840,00	12.565,26	12.565,26	12.565,26	274,74
RESERVA DE	165.000,00	0,00	0,00	0,00	0,00	0,00



TRIBUNAL DE CONTAS DO ESTADO DO PARANÁ

Coordenadoria de Gestão Municipal - CGM

CONTINGENCIA RESERVA DO RPPS	0,00	0,00	0,00	0,00	0,00	0,00
SUBTOTAL DAS DESPESAS (VI)	15.437.500,00	17.657.961,97	13.728.960,18	13.478.222,92	13.193.885,07	3.929.001,79
AMORTIZAÇÃO DA DÍVIDA/REFINANCIAMENTO (VII)	0,00	0,00	0,00	0,00	0,00	0,00
Amortização da Dívida Interna	0,00	0,00	0,00	0,00	0,00	0,00
Dívida Mobiliária	0,00	0,00	0,00	0,00	0,00	0,00
Outras Dívidas	0,00	0,00	0,00	0,00	0,00	0,00
Amortização da Dívida Externa	0,00	0,00	0,00	0,00	0,00	0,00
Dívida Mobiliária	0,00	0,00	0,00	0,00	0,00	0,00
Outras Dívidas	0,00	0,00	0,00	0,00	0,00	0,00
SUBTOTAL COM REFINANCIAMENTO (VIII) = (VI + VII)	15.437.500,00	17.657.961,97	13.728.960,18	13.478.222,92	13.193.885,07	3.929.001,79
SUPERÁVIT (IX)	880.000,00	0,00	749.687,29	1.000.424,55	1.284.762,40	- 749.687,29
TOTAL (X) = (VII + IX)	16.317.500,00	17.657.961,97	14.478.647,47	14.478.647,47	14.478.647,47	3.179.314,50

Fonte: Sistema de Informações Municipais - Acompanhamento Mensal (SIM-AM), Tribunal de Contas do Estado do Paraná, Data e Hora da emissão: 06/06/2018 14:32

2.3 - RESULTADOS ORÇAMENTÁRIOS/FINANCEIROS

2.3.1 - RESULTADO ORÇAMENTÁRIO/FINANCEIRO DE FONTES NÃO VINCULADAS A PROGRAMAS, CONVÊNIOS, OPERAÇÕES DE CRÉDITOS E RPPS

ESPECIFICAÇÃO	Exercício de 2014	%	Exercício de 2015	%	Exercício de 2016	%	Exercício de 2017	%
1 - Receitas Correntes	10.296.873,65	99,35	10.798.626,21	100,00	11.914.219,57	100,00	12.537.332,75	100,00
2 - Receitas de Capital	66.980,00	0,65	0,00	0,00	0,00	0,00	0,00	0,00
3 - Soma da Receita (1+2)	10.363.853,65	100,00	10.798.626,21	100,00	11.914.219,57	100,00	12.537.332,75	100,00
4 - Despesas Correntes	8.756.984,43	84,50	10.001.282,79	92,62	10.875.985,15	91,29	11.548.869,60	92,12
5 - Despesas de Capital	676.205,58	6,52	696.144,39	6,45	530.608,91	4,45	475.400,22	3,79
6 - Soma da Despesa (4+5)	9.433.190,01	91,02	10.697.427,18	99,06	11.406.594,06	95,74	12.024.269,82	95,91
7 - RESULTADO ORÇAMENTÁRIO DO EXERCÍCIO (3-6)	930.663,64	8,98	101.199,03	0,94	507.625,51	4,26	513.062,93	4,09
8 - Interferências Financeiras	-485.000,00	-4,68	-545.871,21	-5,06	-600.300,00	-5,04	-689.905,19	-5,50
9 - RESULTADO DA EXECUÇÃO ORÇAMENTÁRIA DO EXERCÍCIO (7+8)	445.663,64	4,30	-444.672,18	-4,12	-92.674,49	-0,78	-176.842,26	-1,41
10 - Cancelamento de Restos a Pagar	14.283,53	0,14	30.868,03	0,29	0,00	0,00	1.446,37	0,01
11 - Inscrição/Baixa de Realizável por Cisão, Fusão ou Extinção	0,00	0,00	0,00	0,00	0,00	0,00	0,00	0,00
12 - Despesas Não Empenhadas	0,00	0,00	0,00	0,00	0,00	0,00	0,00	0,00
13 - RESULTADO AJUSTADO DO EXERCÍCIO (9+10+11+12)	459.947,17	4,44	-413.804,15	-3,83	-92.674,49	-0,78	-175.395,89	-1,40
14 - Superávit/Déficit do Exercício Anterior	1.035.090,88	9,99	1.495.038,05	13,84	1.081.233,90	9,08	988.559,41	7,88
15 - Total do Ativo Realizável	2.441,61	0,02	1.233,40	0,01	0,00	0,00	0,00	0,00
16 - RESULTADO FINANCEIRO ACUMULADO DO EXERCÍCIO (13+14-15)	1.492.596,44	14,40	1.080.000,50	10,00	988.559,41	8,30	813.163,52	6,49



TRIBUNAL DE CONTAS DO ESTADO DO PARANÁ

Coordenadoria de Gestão Municipal - CGM

Nota 1 – O demonstrativo é composto pelos recursos não vinculados a programas, convênios, operações de crédito e Regime Próprio de Previdência Social, conforme Instrução Normativa nº 138/2018.

Nota 2 – Será gerada restrição para a entidade quando a linha 16 "RESULTADO FINANCEIRO ACUMULADO DO EXERCÍCIO" for negativo (Deficitário) no exercício de 2017 e o valor do resultado financeiro acumulado do exercício anterior (2016) for superávit, ou o valor do déficit acumulado do exercício anterior (2016) for inferior ao resultado financeiro acumulado (déficit) apurado no exercício de 2017, conforme definido na Instrução Normativa nº 138/2018.

Nota 3 – Observa-se que para fins de apuração do "RESULTADO FINANCEIRO ACUMULADO DO EXERCÍCIO (16)" foram excluídos os valores registrados no "ATIVO REALIZÁVEL (15)".

2.3.2 - RESULTADO ORÇAMENTÁRIO/FINANCEIRO - TODAS AS FONTES

ESPECIFICAÇÃO	Exercício de 2014	%	Exercício de 2015	%	Exercício de 2016	%	Exercício de 2017	%
1 - Receitas Correntes	11.132.419,21	87,30	11.645.159,41	90,10	13.323.770,19	96,06	13.881.597,79	95,88
2 - Receitas de Capital	1.619.922,40	12,70	1.279.784,96	9,90	546.989,37	3,94	597.049,68	4,12
3 - Soma da Receita (1+2)	12.752.341,61	100,00	12.924.944,37	100,00	13.870.759,56	100,00	14.478.647,47	100,00
4 - Despesas Correntes	9.753.611,35	76,48	10.846.720,16	83,92	11.770.508,17	84,86	12.643.052,96	87,32
5 - Despesas de Capital	2.528.515,22	19,83	2.345.373,89	18,15	1.098.875,99	7,92	1.085.907,22	7,50
6 - Soma da Despesa (4+5)	12.282.126,57	96,31	13.192.094,05	102,07	12.869.384,16	92,78	13.728.960,18	94,82
7 - RESULTADO ORÇAMENTÁRIO DO EXERCÍCIO (3-6)	470.215,04	3,69	-267.149,68	-2,07	1.001.375,40	7,22	749.687,29	5,18
8 - Interferências Financeiras	-485.000,00	-3,80	-545.871,21	-4,22	-600.300,00	-4,33	-689.905,19	-4,76
9 - RESULTADO DA EXECUÇÃO ORÇAMENTÁRIA DO EXERCÍCIO (7+8)	-14.784,96	-0,12	-813.020,89	-6,29	401.075,40	2,89	59.782,10	0,41
10 - Cancelamento de Restos a Pagar	18.203,88	0,14	41.074,47	0,32	705.746,65	5,09	1.446,37	0,01
11 - Inscrição/Baixa de Realizável por Cisão, Fusão ou Extinção	0,00	0,00	0,00	0,00	0,00	0,00	0,00	0,00
12 - Despesas Não Empenhadas	0,00	0,00	0,00	0,00	0,00	0,00	0,00	0,00
13 - RESULTADO AJUSTADO DO EXERCÍCIO (9+10+11+12)	3.418,92	0,03	-771.946,42	-5,97	1.106.822,05	7,98	61.228,47	0,42
14 - Superávit/Déficit do Exercício Anterior	1.648.746,48	12,93	1.652.165,40	12,78	880.218,98	6,35	1.987.041,03	13,72
15 - Total do Ativo Realizável	2.441,61	0,02	1.259,60	0,01	0,00	0,00	0,00	0,00
16 - RESULTADO FINANCEIRO ACUMULADO DO EXERCÍCIO (13+14-15)	1.649.723,79	12,94	878.959,38	6,80	1.987.041,03	14,33	2.048.269,50	14,15

Nota 1 – O demonstrativo tem caráter informativo, nos termos da Instrução Normativa nº 138/2018.

Nota 2 – Observa-se que para fins de apuração do "RESULTADO FINANCEIRO ACUMULADO DO EXERCÍCIO (16)" foram excluídos os valores registrados no "ATIVO REALIZÁVEL (15)".

2.4 - DEMONSTRATIVO DO SUPERÁVIT/DÉFICIT FINANCEIRO

2.4.1 - DEMONSTRATIVO DO SUPERÁVIT/DÉFICIT FINANCEIRO DAS FONTES LIVRES



TRIBUNAL DE CONTAS DO ESTADO DO PARANÁ

Coordenadoria de Gestão Municipal - CGM

Período	Ativo Líquido	Passivo Descoberto
Resultado do Exercício de (2014)	1.492.596,44	0,00
Resultado do Exercício de (2015)	1.080.000,50	0,00
Resultado do Exercício de (2016)	988.559,41	0,00
Resultado do Exercício de (2017)	813.163,52	0,00





TRIBUNAL DE CONTAS DO ESTADO DO PARANÁ

Coordenadoria de Gestão Municipal - CGM

2.4.2 - DEMONSTRATIVO DO SUPERÁVIT/DÉFICIT FINANCEIRO DE TODAS AS FONTES

Período	Ativo Líquido	Passivo Descoberto
Resultado do Exercício de (2014)	1.649.723,79	0,00
Resultado do Exercício de (2015)	878.959,38	0,00
Resultado do Exercício de (2016)	1.987.041,03	0,00
Resultado do Exercício de (2017)	2.048.269,50	0,00



2.5 - BALANÇO FINANCEIRO

MUNICÍPIO DE BARRA DO JACARÉ
BALANÇO FINANCEIRO
12/2017

INGRESSOS			DISPÊNDIOS		
ESPECIFICAÇÃO	Exercício Atual	Exercício Anterior	ESPECIFICAÇÃO	Exercício Atual	Exercício Anterior
Receita Orçamentária (I)	14.478.647,47	13.870.759,56	Despesa Orçamentária (VI)	13.728.960,18	12.869.384,16
Ordinária	13.715.348,94	13.213.323,98	Ordinária	10.783.342,52	10.257.446,58
Vinculada	763.298,53	657.435,58	Vinculada	2.945.617,66	2.611.937,58
Transferências do FUNDEB	1.036.131,16	928.991,47	Transferências do FUNDEB	1.057.501,80	916.088,35
Transferências Voluntárias	836.160,33	893.743,13	Transferências Voluntárias	742.271,71	649.285,74
Alienação de Bens	211,55	323,35	Alienação de Bens	0,00	0,00
			Operações de Crédito	0,00	0,00
			Contratos de Rateio de	0,00	0,00



TRIBUNAL DE CONTAS DO ESTADO DO PARANÁ

Coordenadoria de Gestão Municipal - CGM

Operações de Crédito	0,00	0,00	Consórcios Públicos		
Contratos de Rateio de Consórcios Públicos	0,00	0,00	Regime Próprio de Previdência	8.678,61	0,00
Regime Próprio de Previdência	1.111,61	1.125,62	Transferências de Programas	953.740,04	813.504,36
Transferências de Programas	1.104.042,78	1.061.671,24	Antecipação da Receita Orçamentária - ARO	0,00	0,00
Valores Restituíveis	0,00	0,00	Valores Restituíveis	0,00	0,00
Outras Origens	211.052,62	184.098,32	Outras Origens	183.425,50	233.059,13
Deduções da Receita Orçamentária	- 2.425.411,52	- 2.412.517,55	Transferências Financeiras Concedidas (VI)	879.600,00	600.300,00
Transferências Financeiras Recebidas (II)	189.694,81	0,00	Pagamentos Extraorçamentários (VIII)	1.362.590,32	1.335.914,43
Recebimentos Extraorçamentários (III)	1.691.945,76	1.266.552,02	Pagamentos de Restos a Pagar Processados	140.653,01	109.067,77
Inscrição de Restos a Pagar Processados	284.337,85	166.848,01	Pagamentos de Restos a Pagar Não Processados	89.281,42	213.334,13
Inscrição de Restos a Pagar Não Processados	250.737,26	91.666,10	Realizável - Cancelam./Baixa	0,00	0,00
Realizável - Inscrição	0,00	0,00	Cisão, Fusão, Extin.		
Cisão, Fusão ou Extinção			Valores Restituíveis	1.132.655,89	1.013.512,53
Valores Restituíveis	1.156.870,65	1.008.037,91	Antecipação da Receita Orçamentária - ARO	0,00	0,00
Antecipação da Receita Orçamentária - ARO	0,00	0,00	Saldo em Espécie para o Exercício Seguinte (IX)	2.805.660,97	2.416.523,43
Saldo em Espécie do Exercício Anterior (IV)	2.416.523,43	2.084.810,44	Caixa e Equivalentes de Caixa	2.805.660,97	2.416.523,43
Caixa e Equivalentes de Caixa	2.416.523,43	2.083.550,84	Realizável	0,00	0,00
Realizável	0,00	1.259,60	TOTAL (X) = (VI+VII+VIII+IX)	18.776.811,47	17.222.122,02
TOTAL (V) = (I+II+III+IV)	18.776.811,47	17.222.122,02			

Fonte: Sistema de Informações Municipais - Acompanhamento Mensal (SIM-AM), Tribunal de Contas do Estado do Paraná, Data e Hora da emissão: 06/06/2018 14:32

2.6 - REPASSES AO PODER LEGISLATIVO

CÓDIGO RECEITA	DESCRIÇÃO RECEITA	VALOR
172136	Compensação Financeira LC 87	25.710,58
1130	Contribuição de Melhoria	0,00
17210102	Cota parte do F P M	8.372.755,87
172101(03,04,99)	Cota parte do F P M - E.C. 55/2007 - E.C. 84/2014	594.765,76
17210132	Cota parte do IOF - Ouro	0,00
17220101	Cota Parte do I C M S	3.396.213,73
17220102	Cota Parte do I P V A	197.950,94
17210105	Cota Parte do I T R	23.687,29
17220104	Fundo de Exportação	46.267,55
111	Impostos	349.765,98
1911, 1913	Multas e Juros	1.956,23
1931	Dívida Ativa Tributária	4.978,69
112	Taxas	51.043,93



TRIBUNAL DE CONTAS DO ESTADO DO PARANÁ

Coordenadoria de Gestão Municipal - CGM

CÓDIGO RECEITA	DESCRIÇÃO RECEITA	VALOR
	Renúncias, Restituições e Descontos s/ Tributos	0,00
	TOTAL COM RENUNCIAS	13.065.096,55
	População (IBGE de 2016)	2.821,00
	Percentual Limite (E.C. 58/2009)	7,00
	Limite da Despesa da Câmara em 2017	914.556,76
	Despesa Prevista da Câmara em 2017	880.000,00
	Transferência Financeira/Pagamento Orçamentário 2017	689.905,19

2.7 - TRANSFERÊNCIAS CONSTITUCIONAIS

DESCRIÇÃO	TRANSFERÊNCIA	CONTABILIZADO	DIFERENÇA
Cota Parte FPM	8.665.219,68	8.665.218,94	0,74
Cota Parte ICMS	3.835.381,87	3.835.381,87	0,00
Cota Parte IPVA	218.106,38	218.106,38	0,00
Transferencia FUNDEB	1.031.345,49	1.031.345,49	0,00

Nota - Para este item de análise apura-se restrição quando a diferença apurada for superior à R\$ 15.000,00 (valor de alçada estabelecido no § 5º do artigo 1º da Resolução nº 60/17 - TCE/PR).

3 - ASPECTOS PATRIMONIAIS

3.1 - BALANÇO PATRIMONIAL

MUNICÍPIO DE BARRA DO JACARÉ
BALANÇO PATRIMONIAL
12/2017

ATIVO			PASSIVO		
ESPECIFICAÇÃO	Exercício Atual	Exercício Anterior	ESPECIFICAÇÃO	Exercício Atual	Exercício Anterior
ATIVO CIRCULANTE	2.998.741,47	2.584.678,80	PASSIVO CIRCULANTE	871.079,26	865.099,76
Caixa e Equivalentes de Caixa	2.805.660,97	2.416.523,43	Obrigações Trabalhistas, Previdenciárias e Assistenciais a pagar a Curto Prazo	234.240,77	232.264,85
Créditos a Curto Prazo	193.080,50	168.155,37	Empréstimos e Financiamentos	69.383,37	218.471,07
Créditos Tributários a Receber	47.927,75	0,00	Fornecedores e Contas a Pagar	229.917,69	102.465,29
Clientes	0,00	0,00	Obrigações Fiscais	244,89	0,00
Crédito de Transferências a Receber	145.152,75	179.526,46	Obrigações de Repartição a Outros Entes	0,00	0,00
Empréstimos e Financiamentos Concedidos	0,00	0,00	Provisões a Curto Prazo	0,00	0,00
Dívida Ativa Tributária	0,00	0,00	Demais Obrigações a Curto Prazo	337.292,54	311.898,55
Dívida Ativa Não Tributária	0,00	0,00	PASSIVO NÃO-CIRCULANTE	0,00	0,00



TRIBUNAL DE CONTAS DO ESTADO DO PARANÁ

Coordenadoria de Gestão Municipal - CGM

(-) Ajuste de Perdas de Créditos a Curto Prazo	0,00	- 11.371,09	Obrigações Trabalhistas, Previdenciárias e Assistenciais a pagar a Longo Prazo	0,00	0,00
Demais Créditos e Valores a Curto Prazo	0,00	0,00	Empréstimos e Financiamentos a Longo Prazo	0,00	0,00
Investimentos e Aplicações Temporárias a Curto Prazo	0,00	0,00	Fornecedores a Longo Prazo	0,00	0,00
Estoques	0,00	0,00	Obrigações Fiscais a Longo Prazo	0,00	0,00
Ativo não Circulante Mantido para Venda	0,00	0,00	Provisões a Longo Prazo	0,00	0,00
VPD Pagas Antecipadamente	0,00	0,00	Demais Obrigações a Longo Prazo	0,00	0,00
ATIVO NÃO-CIRCULANTE	13.231.318,48	12.264.847,44	Resultado Diferido	0,00	0,00
<u>Ativo Realizável a Longo Prazo</u>	0,00	0,00	TOTAL DO PASSIVO	871.079,26	865.099,76
Créditos a Longo Prazo	0,00	0,00	PATRIMÔNIO LÍQUIDO		
Créditos Tributários a Receber a Longo Prazo	0,00	0,00	ESPECIFICAÇÃO	Exercício Atual	Exercício Anterior
Cientes a Longo Prazo	0,00	0,00	Patrimônio Social/Capital Social	0,00	0,00
Empréstimos e Financiamentos Concedidos a Longo Prazo	0,00	0,00	Adiantamento para Futuro Aumento de Capital	0,00	0,00
Dívida Ativa Tributária a Longo Prazo	0,00	0,00	Reservas de Capital	0,00	0,00
Dívida Ativa Não Tributária a Longo Prazo	0,00	0,00	Ajustes de Avaliação Patrimonial	0,00	0,00
(-) Ajuste de Perdas de Créditos a Longo Prazo	0,00	0,00	Reservas de Lucros	0,00	0,00
Demais Créditos e Valores a Longo Prazo	0,00	0,00	Demais Reservas	0,00	0,00
Investimentos e Aplicações Temporárias a Longo Prazo	0,00	0,00	Resultados Acumulados	15.358.980,69	13.984.426,48
Estoques a Longo Prazo	0,00	0,00	Resultado do Exercício	1.304.120,80	994.872,82
VPD Pagas Antecipadamente a Longo Prazo	0,00	0,00	Resultado de Exercícios Anteriores	14.054.859,89	12.989.553,66
<u>Investimentos</u>	0,00	0,00	Ajustes de Exercícios Anteriores	0,00	0,00
Participações Permanentes	0,00	0,00	Outros Resultados	0,00	0,00
Participações Avaliadas pelo Método de Equivalência Patrimonial	0,00	0,00	Ações/Cotas em Tesouraria	0,00	0,00
Participações Avaliadas pelo Método de Custo	0,00	0,00	TOTAL DO PATRIMÔNIO LÍQUIDO	15.358.980,69	13.984.426,48
Propriedades para Investimento	0,00	0,00	TOTAL DO PASSIVO E PATRIMÔNIO LÍQUIDO	16.230.059,95	14.849.526,24
Demais Investimentos Permanentes	0,00	0,00			
<u>Imobilizado</u>	13.231.318,48	12.264.847,44			
Bens Móveis	7.688.732,28	7.180.929,04			
Bens Imóveis	5.542.586,20	5.083.918,40			
<u>Intangível</u>	0,00	0,00			
Softwares	0,00	0,00			
Marcas, Direitos e Patentes Industriais	0,00	0,00			



TRIBUNAL DE CONTAS DO ESTADO DO PARANÁ

Coordenadoria de Gestão Municipal - CGM

Direito de Uso De Imóveis	0,00	0,00
Diferido	0,00	0,00
TOTAL DO ATIVO	16.230.059,95	14.849.526,24

ATIVO FINANCEIRO	2.805.660,97	2.416.523,43	PASSIVO FINANCEIRO	757.391,47	429.482,40
ATIVO PERMANENTE	13.424.398,98	12.433.002,81	PASSIVO PERMANENTE	407.969,97	568.443,70
SALDO PATRIMONIAL				15.064.698,51	13.851.600,14

ESPECIFICAÇÃO	Exercício Atual	Exercício Anterior	ESPECIFICAÇÃO	Exercício Atual	Exercício Anterior
Saldos dos Atos Potenciais Ativos			Saldos dos Atos Potenciais Passivos		
Garantias e Contragarantias Recebidas a Executar	0,00	0,00	Garantias e Contragarantias Concedidas a Executar	0,00	0,00
Direitos Convênidos e Outros Instrumentos Congêneres a Receber	0,00	0,00	Obrigações Convênidas e Outros Instrumentos Congêneres a Liberar	0,00	0,00
Direitos Contratuais a Executar	0,00	0,00	Obrigações Contratuais a Executar	0,00	0,00
Outros Atos Potenciais Ativos a Executar	0,00	0,00	Outros Atos Potenciais Passivos a Executar	0,00	0,00
TOTAL	0,00	0,00	TOTAL	0,00	0,00

Fonte: Sistema de Informações Municipais - Acompanhamento Mensal (SIM-AM), Tribunal de Contas do Estado do Paraná, Data e Hora da emissão: 06/06/2018 14:32

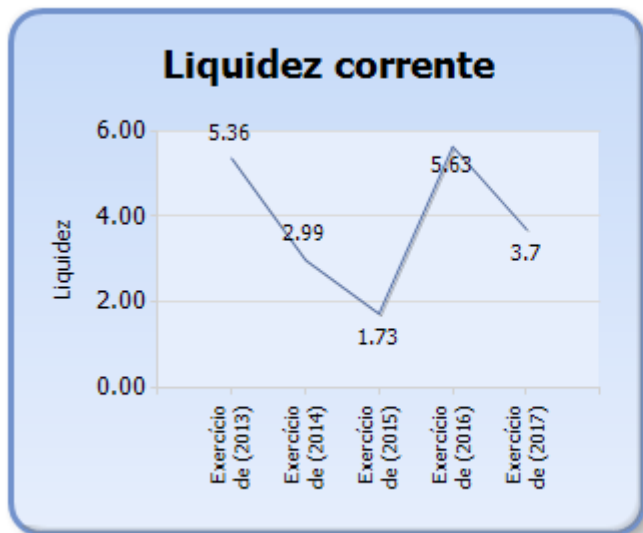
3.2 - EVOLUÇÃO DAS DISPONIBILIDADES LÍQUIDAS (TODAS AS FONTES)

Período	Ativo Financeiro	Passivo Financeiro	Disponível	Liquidez Corrente
Exercício de (2013)	2.027.116,55	378.370,07	1.648.746,48	5,36
Exercício de (2014)	2.483.463,59	831.298,19	1.652.165,40	2,99
Exercício de (2015)	2.084.810,44	1.204.591,46	880.218,98	1,73
Exercício de (2016)	2.416.523,43	429.482,40	1.987.041,03	5,63
Exercício de (2017)	2.805.660,97	757.391,47	2.048.269,50	3,70



TRIBUNAL DE CONTAS DO ESTADO DO PARANÁ

Coordenadoria de Gestão Municipal - CGM



3.3 - VARIAÇÕES PATRIMONIAIS

MUNICÍPIO DE BARRA DO JACARÉ
DEMONSTRAÇÃO DAS VARIAÇÕES PATRIMONIAIS
12/2017

VARIAÇÕES PATRIMONIAIS QUANTITATIVAS		
	Exercício Atual	Exercício Anterior
VARIAÇÕES PATRIMONIAIS AUMENTATIVAS	14.800.040,71	13.927.765,96
Impostos, Taxas e Contribuições de Melhoria	712.736,29	401.029,22
Impostos	629.876,06	349.765,98
Taxas	82.860,23	51.263,24
Contribuições de Melhoria	0,00	0,00
Contribuições	0,00	0,00
Contribuições Sociais	0,00	0,00
Contribuições de Intervenção do Domínio Econômico	0,00	0,00
Contribuição de Iluminação Pública	0,00	0,00
Contribuições de Interesse das Categorias Profissionais	0,00	0,00
Exploração e Venda de Bens, Serviços e Direitos	0,00	0,00
Venda de Mercadorias	0,00	0,00
Venda de Produtos	0,00	0,00
Exploração de Bens e Direitos e Prestação de Serviços	0,00	0,00
Variações Patrimoniais Aumentativas Financeiras	155.413,73	361.313,94
Juros e Encargos de Empréstimos e Financiamentos Concedidos	0,00	0,00
Juros e Encargos de Mora	1.193,76	1.688,38
Variações Monetárias e Cambiais	0,00	0,00
Descontos Financeiros Obtidos	0,00	0,00
Remuneração de Depósitos Bancários e Aplicações Financeiras	154.219,97	359.625,56
Outras Variações Patrimoniais Aumentativas – Financeiras	0,00	0,00
Transferências e Delegações Recebidas	13.746.392,74	13.084.722,27
Transferências Intragovernamentais	13.147.944,33	12.743.084,06
Transferências Intergovernamentais	598.448,41	341.638,21
Transferências das Instituições Privadas	0,00	0,00
Transferências das Instituições Multigovernamentais	0,00	0,00



TRIBUNAL DE CONTAS DO ESTADO DO PARANÁ

Coordenadoria de Gestão Municipal - CGM

Transferências de Consórcios Públicos	0,00	0,00
Transferências do Exterior	0,00	0,00
Delegações Recebidas	0,00	0,00
Transferências de Pessoas Físicas	0,00	0,00
Outras Transferências e Delegações Recebidas	0,00	0,00
Valorização e Ganhos com Ativos	35.000,00	0,00
Reavaliação de Ativos	0,00	0,00
Ganhos com Alienação	0,00	0,00
Ganhos com Incorporação de Ativos	0,00	0,00
Desincorporação de Passivos	0,00	0,00
Reversão de Redução ao Valor Recuperável	35.000,00	0,00
Outras Variações Patrimoniais Aumentativas	150.497,95	80.700,53
Varição Patrimonial Aumentativa a Classificar	140.760,34	62.252,94
Resultado Positivo de Participações	0,00	0,00
Reversão de Provisões e Ajustes de Perdas	0,00	0,00
Diversas Variações Patrimoniais Aumentativas	9.737,61	18.447,59



TRIBUNAL DE CONTAS DO ESTADO DO PARANÁ

Coordenadoria de Gestão Municipal - CGM

	Exercício Atual	Exercício Anterior
VARIAÇÕES PATRIMONIAIS DIMINUTIVAS	13.495.919,91	12.932.893,14
Pessoal e Encargos	7.511.413,80	7.146.071,42
Remuneração a Pessoal	5.881.130,28	5.695.186,82
Encargos Patronais	1.311.055,23	1.275.048,39
Benefícios a Pessoal	13.278,39	0,00
Custo de Pessoal e Encargos	0,00	0,00
Outras Variações Patrimoniais Diminutivas - Pessoal e Encargos	305.949,90	175.836,21
Benefícios Previdenciários	0,00	0,00
Aposentadorias e Reformas	0,00	0,00
Pensões	0,00	0,00
Outros Benefícios Previdenciários	0,00	0,00
Benefícios Assistenciais	116.169,93	76.079,29
Benefícios de Prestação Continuada	0,00	0,00
Benefícios Eventuais	116.169,93	76.079,29
Políticas Públicas de Transferência de Renda	0,00	0,00
Outros Benefícios Assistenciais	0,00	0,00
Uso de Bens, Serviços e Consumo de Capital Fixo	4.735.979,65	4.606.942,32
Uso de material de consumo	2.197.968,14	2.122.729,23
Serviços	2.538.011,51	2.484.213,09
Depreciação, Amortização e Exaustão	0,00	0,00
Custo de Materiais, Serviços e Consumo de Capital Fixo	0,00	0,00
Variações Patrimoniais Diminutivas Financeiras	1.640,53	232.429,79
Juros e Encargos de Empréstimos e Financiamentos Obtidos	1.640,53	232.429,79
Juros e Encargos de Mora	0,00	0,00
Variações Monetárias e Cambiais	0,00	0,00
Descontos Financeiros Concedidos	0,00	0,00
Outras Variações Patrimoniais Diminutivas Financeiras	0,00	0,00
Transferências e Delegações Concedidas	1.112.427,80	871.370,32
Transferências Intragovernamentais	879.600,00	600.300,00
Transferências Intergovernamentais	0,00	0,00
Transferências a Instituições Privadas	0,00	0,00
Transferências a Instituições Multigovernamentais	0,00	0,00
Transferências a Consórcios Públicos	232.827,80	271.070,32
Transferências ao Exterior	0,00	0,00
Execução Orçamentária Delegada	0,00	0,00
Outras Transferências e Delegações Concedidas	0,00	0,00
Desvalorização e Perda de Ativos	0,00	0,00
Redução a Valor Recuperável e Ajuste para Perdas	0,00	0,00
Perdas com Alienação	0,00	0,00
Perdas Involuntárias	0,00	0,00
Incorporação de Passivos	0,00	0,00
Desincorporação de Ativos	0,00	0,00
Tributárias	0,00	0,00
Impostos, Taxas e Contribuições de Melhoria	0,00	0,00
Contribuições	0,00	0,00
Custo com Tributos	0,00	0,00



TRIBUNAL DE CONTAS DO ESTADO DO PARANÁ

Coordenadoria de Gestão Municipal - CGM

	Exercício Atual	Exercício Anterior
Custo das Mercadorias e dos Produtos Vendidos, e dos Serviços Prestados	0,00	0,00
Custo das Mercadorias Vendidas	0,00	0,00
Custo dos Produtos Vendidos	0,00	0,00
Custo dos Serviços Prestados	0,00	0,00
Outras Variações Patrimoniais Diminutivas	18.288,20	0,00
Premiações	18.288,20	0,00
Resultado Negativo de Participações	0,00	0,00
Incentivos	0,00	0,00
Subvenções Econômicas	0,00	0,00
Participações e Contribuições	0,00	0,00
VPD de Constituição de Provisões	0,00	0,00
Custo de Outras VPD	0,00	0,00
Diversas Variações Patrimoniais Diminutivas	0,00	0,00
RESULTADO PATRIMONIAL DO PERÍODO	1.304.120,80	994.872,82

VARIAÇÕES PATRIMONIAIS QUALITATIVAS (decorrentes da execução orçamentária)		
	Exercício Atual	Exercício Anterior
Incorporação de Ativos	931.471,04	987.605,17
Desincorporação de Passivos	12.565,26	16.792,98
Incorporação de Passivos	0,00	0,00
Desincorporação de Ativos	33.936,74	4.952,38

Fonte: Sistema de Informações Municipais - Acompanhamento Mensal (SIM-AM), Tribunal de Contas do Estado do Paraná, Data e Hora da emissão: 06/06/2018 14:32

4 - ASPECTOS FISCAIS - LEI DE RESPONSABILIDADE FISCAL

DESCRIÇÃO DOS ITENS DE ANÁLISE	ABRANGÊNCIA
Limite de despesas com pessoal – não retomo ao limite no prazo legal.	Executivo e Legislativo
Limite de despesas com pessoal – não redução de 1/3 no prazo legal.	Executivo e Legislativo
Realização da Audiência Pública para Avaliação das Metas Fiscais – ausência de comprovação da realização.	Executivo
Realização da Audiência Pública para Avaliação das Metas Fiscais – atraso na realização.	Executivo
Limite da Dívida Consolidada – não redução de 25% no prazo legal.	Executivo
Limite da Dívida Consolidada – não retomo ao limite no prazo legal.	Executivo
Publicação do Relatório Resumido da Execução Orçamentária – RREO – ausência de comprovação da publicação.	Executivo
Publicação do Relatório Resumido da Execução Orçamentária – RREO – atraso na publicação.	Executivo
Publicação do Relatório de Gestão Fiscal – RGF – ausência de comprovação da publicação.	Executivo e Legislativo
Publicação do Relatório de Gestão Fiscal – RGF – atraso na publicação.	Executivo e Legislativo



TRIBUNAL DE CONTAS DO ESTADO DO PARANÁ

Coordenadoria de Gestão Municipal - CGM

4.1 - ALERTAS EMITIDOS REFERENTES ÀS ANÁLISES DO EXERCÍCIO DE 2017

BIMESTRE	TIPO DE ALERTA
3	Limite de 95% da Despesa com Pessoal
6	Limite de 95% da Despesa com Pessoal

4.2 - DESPESAS COM PESSOAL

MÊS E ANO BASE	RECEITA CORRENTE LÍQUIDA	DESPESA COM PESSOAL	% GASTO	SITUAÇÃO
6/2015	11.677.790,98	5.463.091,97	46,78	Normal
12/2015	11.611.537,32	5.937.687,59	51,14	Alerta 90
6/2016	12.080.170,41	6.442.119,58	53,33	Alerta 95
12/2016	13.323.734,57	6.951.969,44	52,18	Alerta 95
6/2017	13.553.027,12	7.030.626,89	51,87	Alerta 95
12/2017	13.881.175,03	7.168.178,76	51,64	Alerta 95

4.3 - DÍVIDA CONSOLIDADA

MÊS E ANO BASE	RECEITA CORRENTE LÍQUIDA	DÍVIDA CONSOLIDADA LÍQUIDA	% DA DCL	SITUAÇÃO
06/2016	12.080.170,41	0,00	0,00	Normal
12/2016	13.323.734,57	0,00	0,00	Normal
06/2017	13.553.027,12	0,00	0,00	Normal
12/2017	13.881.175,03	0,00	0,00	Normal

5 - GASTOS COM MANUTENÇÃO E DESENVOLVIMENTO DO ENSINO

5.1 - DEMONSTRATIVO OBTIDO DO SISTEMA SIM-AM ENCAMINHADO PELO MUNICÍPIO

MUNICÍPIO DE BARRA DO JACARÉ
RELATÓRIO RESUMIDO DA EXECUÇÃO ORÇAMENTÁRIA - CONSOLIDADO
ORÇAMENTOS FISCAL E DA SEGURIDADE SOCIAL
DEMONSTRATIVO DAS RECEITAS E DESPESAS COM MANUTENÇÃO E DESENVOLVIMENTO DO ENSINO -
MDE
01/2017 A 12/2017

R\$ 1,00

RECEITAS DO ENSINO				
RECEITA RESULTANTE DOS IMPOSTOS (caput do art. 212 da Constituição)	PREVISÃO INICIAL	PREVISÃO ATUALIZADA (a)	RECEITAS REALIZADAS	
			Até o Bimestre (b)	% (c) = (b/a)x100
1- RECEITA DE IMPOSTOS	258.793,00	292.642,33	674.082,11	230,34%



TRIBUNAL DE CONTAS DO ESTADO DO PARANÁ

Coordenadoria de Gestão Municipal - CGM

1.1- Recéita Resultante do Imposto sobre a Propriedade Predial e Territorial Urbana - IPTU	64.296,00	64.908,61	86.607,01	133,43%
1.1.1- IPTU	59.654,00	59.654,00	42.804,43	71,75%
1.1.2 - Multas, Juros de Mora, Dívida Ativa e Outros Encargos do IPTU	4.642,00	5.254,61	43.802,58	833,60%
1.2- Recéita Resultante do Imposto sobre Transmissão Inter Vivos - ITBI	59.994,00	69.364,37	49.545,00	71,43%
1.2.1- ITBI	59.994,00	69.364,37	49.545,00	71,43%
1.2.2 - Multas, Juros de Mora, Dívida Ativa e Outros Encargos do ITBI	0,00	0,00	0,00	0,00%
1.3- Recéita Resultante do Imposto sobre Serviços de Qualquer Natureza - ISS	65.519,00	89.385,35	417.274,08	466,83%
1.3.1- ISS	64.277,00	88.143,35	416.870,61	472,95%
1.3.2 - Multas, Juros de Mora, Dívida Ativa e Outros Encargos do ISS	1.242,00	1.242,00	403,47	32,49%
1.4- Recéita Resultante do Imposto de Renda Retido na Fonte - IRRF	68.984,00	68.984,00	120.656,02	174,90%
1.4.1- IRRF	68.984,00	68.984,00	120.656,02	174,90%
1.5- Recéita Resultante do Imposto Territorial Rural - ITR (CF, art. 153, §4º, inciso III)	0,00	0,00	0,00	0,00%
1.5.1- ITR	0,00	0,00	0,00	0,00%
1.5.2 - Multas, Juros de Mora, Dívida Ativa e Outros Encargos do ITR	0,00	0,00	0,00	0,00%
2- RECEITA DE TRANSFERÊNCIAS CONSTITUCIONAIS E LEGAIS	14.305.680,00	14.370.750,00	12.844.886,79	89,38%
2.1- Cota-Parte FPM	9.752.400,00	9.762.400,00	8.665.218,94	88,76%
2.1.1- Parcela referente à CF, art. 159, I, alínea b	9.396.000,00	9.396.000,00	7.947.390,85	84,58%
2.1.2- Parcela referente à CF, art. 159, I, alínea d e alínea e	356.400,00	366.400,00	717.828,09	195,91%
2.2- Cota-Parte ICMS	4.158.000,00	4.213.070,00	3.835.381,87	91,04%
2.3- ICMS-Desoneração - L.C. nº87/1996	54.000,00	54.000,00	26.035,74	48,21%
2.4- Cota-Parte IPI-Exportação	62.640,00	62.640,00	58.813,85	93,89%
2.5- Cota-Parte ITR	8.640,00	8.640,00	41.330,01	478,36%
2.6- Cota-Parte IPVA	270.000,00	270.000,00	218.106,38	80,78%
2.7- Cota-Parte IOF-Ouro	0,00	0,00	0,00	0,00%
3- TOTAL DA RECEITA DE IMPOSTOS (1 + 2)	14.564.473,00	14.663.392,33	13.518.968,90	92,20%

RECEITAS ADICIONAIS PARA FINANCIAMENTO DO ENSINO	PREVISÃO INICIAL	PREVISÃO ATUALIZADA (a)	RECEITAS REALIZADAS	
			Até o Bimestre (b)	% (c) = (b/a)x100
4- RECEITA DA APLICAÇÃO FINANCEIRA DE OUTROS RECURSOS DE IMPOSTOS VINCULADOS AO ENSINO	4.500,00	9.732,64	11.662,84	119,83%
5- RECEITA DE TRANSFERÊNCIAS DO FNDE	1.127.450,00	1.127.450,00	503.689,85	44,68%
5.1- Transferências do Salário-Educação	108.000,00	108.000,00	93.490,22	86,57%
5.2- Outras Transferências do FNDE	1.013.450,00	1.013.450,00	405.321,72	39,99%
5.3- Aplicação Financeira dos Recursos do FNDE	6.000,00	6.000,00	4.877,91	81,30%
6- RECEITA DE TRANSFERÊNCIAS DE CONVÊNIOS	80.508,00	80.508,00	102.366,41	127,15%
6.1- Transferências de Convênios	77.900,00	77.900,00	100.423,63	128,91%
6.2- Aplicação Financeira dos Recursos de Convênios	2.608,00	2.608,00	1.942,78	74,49%
7- RECEITA DE OPERAÇÕES DE CRÉDITO	0,00	0,00	0,00	0,00%
8- OUTRAS RECEITAS PARA FINANCIAMENTO DO ENSINO	41.040,00	41.040,00	0,00	0,00%
9- TOTAL DAS RECEITAS ADICIONAIS PARA	1.253.498,00	1.258.730,64	617.719,10	49,07%



TRIBUNAL DE CONTAS DO ESTADO DO PARANÁ

Coordenadoria de Gestão Municipal - CGM

FINANCIAMENTO DO ENSINO (4 + 5 + 6 + 7 + 8)			
---	--	--	--

FUNDEB				
RECEITAS DO FUNDEB	PREVISAO INICIAL	PREVISAO ATUALIZADA (a)	RECEITAS REALIZADAS	
			Até o Bimestre (b)	% (c) = (b/a)x100
10- RECEITAS DESTINADAS AO FUNDEB	2.860.891,00	2.860.891,00	2.425.411,52	84,78%
10.1- Gota-Parte FPM Destinada ao FUNDEB - (20% de 2.1.1)	1.964.000,00	1.964.000,00	1.589.477,34	80,93%
10.2- Gota-Parte ICMS Destinada ao FUNDEB - (20% de 2.2)	822.000,00	822.000,00	767.076,46	93,32%
10.3- ICMS-Desoneração Destinada ao FUNDEB - (20% de 2.3)	9.500,00	9.500,00	5.207,05	54,81%
10.4- Gota-Parte IPI-Exportação Destinada ao FUNDEB - (20% de 2.4)	11.400,00	11.400,00	11.762,80	103,18%
10.5- Gota-Parte ITR ou ITR Arrecadados Destinados ao FUNDEB - (20% de (1.5 + 2.5))	691,00	691,00	8.265,92	1.196,23%
10.6- Gota-Parte IPVA Destinada ao FUNDEB - (20% de 2.6)	53.300,00	53.300,00	43.621,95	81,84%
11- RECEITAS RECEBIDAS DO FUNDEB	1.052.100,00	1.113.100,00	1.036.131,16	93,09%
11.1- Transferências de Recursos do FUNDEB	1.047.600,00	1.108.600,00	1.031.345,49	93,03%
11.2- Complementação da União ao FUNDEB	0,00	0,00	0,00	0,00%
11.3- Receita de Aplicação Financeira dos Recursos do FUNDEB	4.500,00	4.500,00	4.785,67	106,35%
12- RESULTADO LÍQUIDO DAS TRANSFERÊNCIAS DO FUNDEB (11.1 - 10)	- 1.813.291,00	- 1.752.291,00	- 1.394.066,03	79,56%
[SE RESULTADO LÍQUIDO DA TRANSFERÊNCIA (12) > 0] = ACRÉSCIMO RESULTANTE DAS TRANSFERÊNCIAS DO FUNDEB	0,00	0,00	0,00	0,00%
[SE RESULTADO LÍQUIDO DA TRANSFERÊNCIA (12) < 0] = DECRÉSCIMO RESULTANTE DAS TRANSFERÊNCIAS DO FUNDEB	1.813.291,00	1.752.291,00	1.394.066,03	79,56%

DESPESAS DO FUNDEB ds Sumario Item	DOTAÇÃO INICIAL	DOTAÇÃO ATUALIZADA (d)	DESPESAS EMPENHADA		DESPESAS LIQUIDADAS		INSCRITAS EM RESTOS A PAGAR NÃO PROCESSADOS (i)
			Até o Bimestre (e)	% (f) = (e/d)x100	Até o Bimestre (g)	% (h) = (g/d)x100	
13- PAGAMENTO DOS PROFISSIONAIS DO MAGISTÉRIO	789.700,00	876.666,98	867.788,82	98,99%	867.788,82	98,99%	0,00
13.1- Com Educação Infantil	289.700,00	124.086,00	117.884,77	95,00%	117.884,77	95,00%	0,00
13.2- Com Ensino Fundamental	500.000,00	752.580,98	749.904,05	99,64%	749.904,05	99,64%	0,00
14- OUTRAS DESPESAS	262.400,00	262.400,00	189.712,98	72,30%	189.712,98	72,30%	0,00
14.1- Com Educação Infantil	100.000,00	91.934,01	24.246,99	26,37%	24.246,99	26,37%	0,00
14.2- Com Ensino Fundamental	162.400,00	170.465,99	165.465,99	97,07%	165.465,99	97,07%	0,00
15- TOTAL DAS DESPESAS DO FUNDEB (13 + 14)	1.052.100,00	1.139.066,98	1.057.501,80	92,84%	1.057.501,80	92,84%	0,00

DEDUÇÕES PARA FINS DE LIMITE DO FUNDEB	VALOR
--	-------



TRIBUNAL DE CONTAS DO ESTADO DO PARANÁ

Coordenadoria de Gestão Municipal - CGM

16- RESTOSA PAGAR INSCRITOS NO EXERCÍCIO SEM DISPONIBILIDADE FINANCEIRA DE RECURSOS DO FUNDEB	0,00
16.1 - FUNDEB 60%	0,00
16.2 - FUNDEB 40%	0,00
17- DESPESAS CUSTEADAS COM O SUPERÁVIT FINANCEIRO, DO EXERCÍCIO ANTERIOR, DO FUNDEB	25.966,98
17.1 - FUNDEB 60%	25.966,98
17.2 - FUNDEB 40%	0,00
18- TOTAL DAS DEDUÇÕES CONSIDERADAS PARA FINS DE LIMITE DO FUNDEB (16 + 17)	25.966,98

INDICADORES DO FUNDEB	VALOR
19 - TOTAL DAS DESPESAS DO FUNDEB PARA FINS DE LIMITE (15 - 18)	1.031.534,82
19.1 - Mínimo de 60% do FUNDEB na Remuneração do Magistério1 $(13 - (16.1 + 17.1)) / (11) \times 100$ %	81,25
19.2 - Máximo de 40% em Despesa com MDE, que não Remuneração do Magistério $(14 - (16.2 + 17.2)) / (11) \times 100$ %	18,31
19.3 - Máximo de 5% não Aplicado no Exercício $(100 - (19.1 + 19.2))$ %	0,44

CONTROLE DA UTILIZAÇÃO DE RECURSOS NO EXERCÍCIO SUBSEQUENTE	VALOR
20 - RECURSOS RECEBIDOS DO FUNDEB EM <EXERCÍCIO ANTERIOR> QUE NÃO FORAM UTILIZADOS	23.096,41
21 - DESPESAS CUSTEADAS COMO SALDO DO ITEM 20 ATÉ O 1º TRIMESTRE DE <EXERCÍCIO>	23.096,41

DESPESAS COM AÇÕES TÍPICAS DE MDE ds Sumario Item	DOTAÇÃO INICIAL	DOTAÇÃO ATUALIZADA (d)	DESPESAS EMPENHADA		DESPESAS LIQUIDADAS		INSCRITAS EM RESTOS A PAGAR NÃO PROCESSADOS (i)
			Até o Bimestre (e)	% (f) = $(e/d) \times 100$	Até o Bimestre (g)	% (h) = $(g/d) \times 100$	
22- EDUCAÇÃO INFANTIL	794.208,25	901.109,71	784.922,61	87,11%	781.460,70	87,11%	3.461,91
22.1- Despesas Custeadas com Recursos do FUNDEB	389.700,00	216.020,01	142.131,76	65,80%	142.131,76	65,80%	0,00
22.2- Despesas Custeadas com Outros Recursos de Impostos	404.508,25	685.089,70	642.790,85	93,83%	639.328,94	93,83%	3.461,91
23- ENSINO FUNDAMENTAL	1.529.919,00	2.331.035,39	2.114.617,61	90,72%	2.111.670,76	90,72%	2.946,85
23.1- Despesas Custeadas com Recursos do FUNDEB	662.400,00	923.046,97	915.370,04	99,17%	915.370,04	99,17%	0,00
23.2- Despesas Custeadas com Outros Recursos de Impostos	867.519,00	1.407.988,42	1.281.346,61	91,01%	1.278.399,76	91,01%	2.946,85
23.9- (-) Dedução de Despesas indevidamente contabilizadas	0,00	0,00	- 82.099,04	0,00%	- 82.099,04	0,00%	0,00
24- ENSINO MÉDIO	0,00	0,00	0,00	0,00%	0,00	0,00%	0,00
25- ENSINO SUPERIOR	218.000,00	336.347,31	326.376,30	97,04%	310.260,30	97,04%	16.116,00
26- ENSINO PROFISSIONAL NÃO INTEGRADO AO ENSINO REGULAR	24.200,00	18.360,00	3.797,51	20,68%	3.738,29	20,68%	59,22
27- OUTRAS	0,00	0,00	0,00	0,00%	0,00	0,00%	0,00
28- TOTAL DAS DESPESAS COM AÇÕES TÍPICAS DE MDE (22 + 23 + 24 + 25 + 26 + 27)	2.566.327,25	3.586.852,41	3.229.714,03	90,04%	3.207.130,05	90,04%	22.583,98

DEDUÇÕES CONSIDERADAS PARA FINS DE LIMITE CONSTITUCIONAL	VALOR
29- RESULTADO LÍQUIDO DAS TRANSFERÊNCIAS DO FUNDEB = (12)	- 1.394.066,03



TRIBUNAL DE CONTAS DO ESTADO DO PARANÁ

Coordenadoria de Gestão Municipal - CGM

30- DESPESAS CUSTEADAS COM A COMPLEMENTAÇÃO DO FUNDEB NO EXERCÍCIO	0,00
31- RECEITA DE APLICAÇÃO FINANCEIRA DOS RECURSOS DO FUNDEB ATÉ O BIMESTRE = (49 fundeb)	4.785,67
32- DESPESAS CUSTEADAS COM O SUPERÁVIT FINANCEIRO, DO EXERCÍCIO ANTERIOR, DO FUNDEB	23.096,41
33- DESPESAS CUSTEADAS COM O SUPERÁVIT FINANCEIRO, DO EXERCÍCIO ANTERIOR, DE OUTROS RECURSOS DE IMPOSTOS	265.236,55
34- RESTOS A PAGAR INSCRITOS NO EXERCÍCIO SEM DISPONIBILIDADE FINANCEIRA DE RECURSOS DE IMPOSTOS VINCULADOS AO ENSINO	0,00
35- CANCELAMENTO, NO EXERCÍCIO, DE RESTOS A PAGAR INSCRITOS COM DISPONIBILIDADE FINANCEIRA DE RECURSOS DE IMPOSTOS VINCULADOS AO ENSINO = (45 j)	1.446,37
36- TOTAL DAS DEDUÇÕES CONSIDERADAS PARA FINS DE LIMITE CONSTITUCIONAL (29 + 30 + 31 + 32 + 33 + 34 + 35)	- 1.099.501,03
37- TOTAL DAS DESPESAS PARA FINS DE LIMITE ((22 + 23) - (36))	3.999.041,25
38- PERCENTUAL DE APLICAÇÃO EM MDE SOBRE A RECEITA LÍQUIDA DE IMPOSTOS ((37) / (3) x 100) % - LIMITE CONSTITUCIONAL 25%	29,58

OUTRAS DESPESAS CUSTEADAS COM RECEITAS ADICIONAIS PARA FINANCIAMENTO DO ENSINO ds Sumario Item	DOTAÇÃO INICIAL	DOTAÇÃO ATUALIZADA (d)	DESPESAS EMPENHADA		DESPESAS LIQUIDADAS		INSCRITAS EM RESTOS A PAGAR NÃO PROCESSADOS (i)
			Até o Bimestre (e)	% (f) = (e/d)x100	Até o Bimestre (g)	% (h) = ((g+i)/d)x100	
39- DESPESAS CUSTEADAS COM A APLICAÇÃO FINANCEIRA DE OUTROS RECURSOS DE IMPOSTOS VINCULADOS AO ENSINO	0,00	0,00	0,00	0,00%	0,00	0,00%	0,00
40- DESPESAS CUSTEADAS COM A CONTRIBUIÇÃO SOCIAL DO SALÁRIO-EDUCAÇÃO	112.000,00	116.148,94	53.912,68	46,42%	53.912,68	46,42%	0,00
41- DESPESAS CUSTEADAS COM OPERAÇÕES DE CRÉDITO	0,00	0,00	0,00	0,00%	0,00	0,00%	0,00
42- DESPESAS CUSTEADAS COM OUTRAS RECEITAS PARA FINANCIAMENTO DO ENSINO	1.137.098,00	1.172.172,99	333.352,65	28,44%	333.352,65	28,44%	0,00
43- TOTAL DAS OUTRAS DESPESAS CUSTEADAS COM RECEITAS ADICIONAIS PARA FINANCIAMENTO DO ENSINO (39 + 40 + 41 + 42)	1.249.098,00	1.288.321,93	387.265,33	30,06%	387.265,33	30,06%	0,00
44- TOTAL GERAL DAS DESPESAS COM MDE (28 + 43)	3.815.425,25	4.875.174,34	3.616.979,36	74,19%	3.594.395,38	74,19%	22.583,98

RESTOS A PAGAR INSCRITOS COM DISPONIBILIDADE FINANCEIRA DE RECURSOS DE IMPOSTOS VINCULADOS AO ENSINO	SALDO ATÉ O BIMESTRE	CANCELADOS EM 2017 (j)
45- RESTOSA PAGAR DE DESPESAS COM MDE	16.369,13	1.446,37

CONTROLE DA DISPONIBILIDADE FINANCEIRA	FUNDEB	SALARIO EDUCAÇÃO
46- DISPONIBILIDADE FINANCEIRA EM 31 DE DEZEMBRO DE <EXERCÍCIO ANTERIOR>	32.218,06	14.148,94
47- (+) INGRESSO DE RECURSOS ATÉ O BIMESTRE	1.031.345,49	93.490,22
48- (-) PAGAMENTOS EFETUADOS ATÉ O BIMESTRE	1.060.205,61	53.912,68
48.1 - Orçamento do Exercício	1.052.530,33	53.912,68
48.2 - Restos a Pagar	7.675,28	0,00

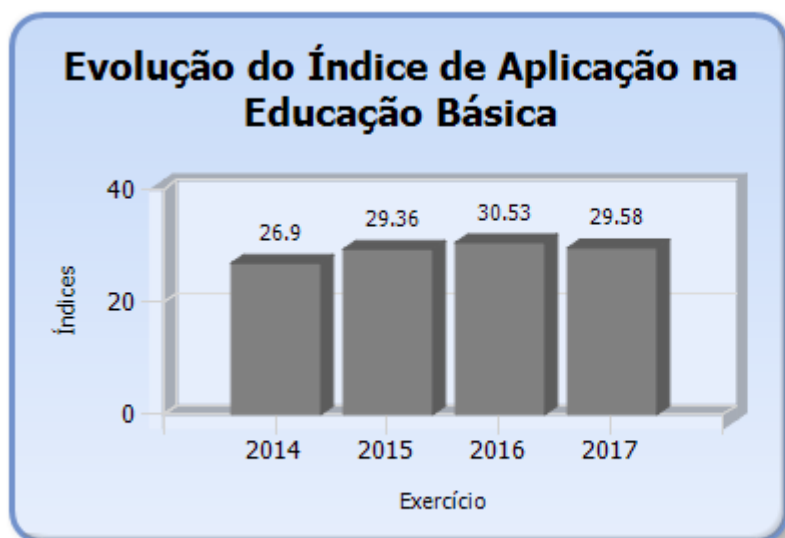


TRIBUNAL DE CONTAS DO ESTADO DO PARANÁ

Coordenadoria de Gestão Municipal - CGM

49- (+) RECEITA DE APLICAÇÃO FINANCEIRA DOS RECURSOS ATÉ O BIMESTRE	4.785,67	2.498,62
50 - (-) DISPONIBILIDADE FINANCEIRA ATÉ O BIMESTRE	8.143,61	56.225,10
51 - (+) Ajustes	- 6.996,68	0,00
51.1 - Retenções	0,00	0,00
51.2 - Condição Bancária	- 6.996,68	0,00
52 - (-) SALDO FINANCEIRO CONCILIADO	1.146,93	56.225,10

Fonte: Sistema de Informações Municipais - Acompanhamento Mensal (SIM-AM), Tribunal de Contas do Estado do Paraná, Data e Hora da emissão: 06/06/2018 14:32



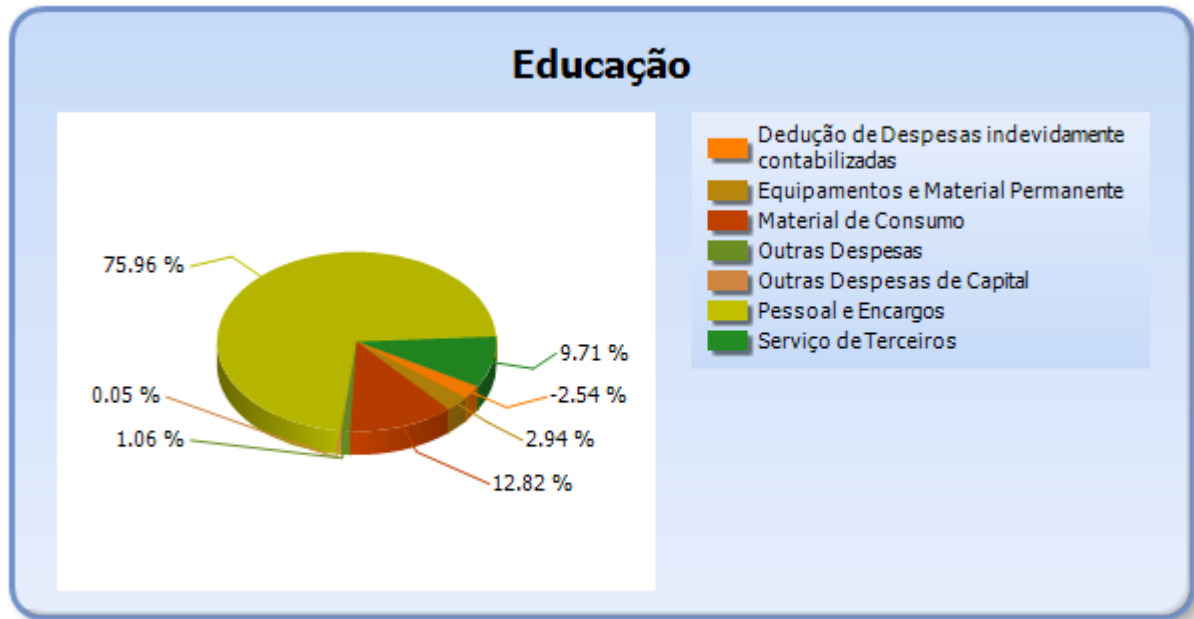
5.2 - DETALHAMENTO DA DESPESA COM ENSINO POR NATUREZA

NATUREZA DA DESPESA	VALOR
CORRENTES	3.215.293,78
Pessoal e Encargos	2.453.390,48
Material de Consumo	414.127,82
Serviço de Terceiros	313.683,88
Outras Despesas	34.091,60
DE CAPITAL	96.519,29
Equipamentos e Material Permanente	95.058,00
Outras Despesas de Capital	1.461,29
Dedução de Despesas indevidamente contabilizadas	-82.099,04
TOTAL	3.229.714,03



TRIBUNAL DE CONTAS DO ESTADO DO PARANÁ

Coordenadoria de Gestão Municipal - CGM



5.3 - DETALHAMENTO DA DESPESA COM ENSINO POR PROJETOS E ATIVIDADES

CÓDIGO	NOME DO PROJETO/ATIVIDADE	FIXAÇÃO	EXECUÇÃO	DIFERENÇA
1005	Const. Escola c/ 6 Salas - FR 118	10.000,00	0,00	10.000,00
2095	Manutenção da Secretaria Municipal de Educação	110.879,05	105.187,83	5.691,22
6100	Manutenção Ensino Fundamental - FUNDEB	923.046,97	915.370,04	7.676,93
6101	Manutenção Ensino Fundamental	842.245,64	806.708,32	35.537,32
6102	Manutenção da Merenda Escolar - Fonte Livre	50.000,00	36.153,28	13.846,72
6105	Manutenção do Transporte Escolar	382.331,62	325.349,13	56.982,49
6108	Manutenção/Reforma Escola Pio XII	11.500,00	7.948,05	3.551,95
6109	Aquisição de Veículos	1.032,11	0,00	1.032,11
2110	Manutenção Tele Centro	18.360,00	3.797,51	14.562,49
2111	Manutenção do Ensino Superior	336.347,31	326.376,30	9.971,01
6121	Convênio Brasil Carinhoso - FR 106	18.500,00	0,00	18.500,00
6123	Manutenção do C.E.M.E.I.	626.637,41	608.842,45	17.794,96
6124	Manutenção do C.E.M.E.I. - FUNDEB	216.020,01	142.131,76	73.888,25
6137	MANUTENÇÃO DE MERENDA ESCOLAR	10.952,29	6.345,14	4.607,15
6125	Manutenção da Merenda Escolar - CEMEI	29.000,00	27.603,26	1.396,74
	Dedução de Despesas indevidamente contabilizadas	0,00	-82.099,04	82.099,04
	TOTAL	3.586.852,41	3.229.714,03	357.138,38



TRIBUNAL DE CONTAS DO ESTADO DO PARANÁ

Coordenadoria de Gestão Municipal - CGM

5.4 - REMUNERAÇÃO DO MAGISTÉRIO - FUNDEB

ESPECIFICAÇÃO	VALOR
1 - RECEITAS DE TRANSFERÊNCIAS DO FUNDEB	1.036.131,16
2 - PAGAMENTO DOS PROFISSIONAIS DO MAGISTÉRIO	867.788,82
3 - RESTOS A PAGAR SEM COBERTURA FINANCEIRA	0,00
4 - SUPERAVIT FINANCEIRO	25.966,98
5 - TOTAL DAS DEDUÇÕES PARA FINS DE APLICAÇÃO DO FUNDEB (3+4)	25.966,98
6 - TOTAL LÍQUIDO DAS DESPESAS RELATIVAS À REMUNERAÇÃO DOS PROFISSIONAIS DO MAGISTÉRIO (2-5)	841.821,84
7 - PERCENTUAL DE APLICAÇÃO DOS RECURSOS DO FUNDEB NA REMUNERAÇÃO DO MAGISTÉRIO [6/1]	81,25

6 - DESPESAS REALIZADAS COM SAÚDE (E.C. 29/2000)

6.1 - DEMONSTRATIVO DO SISTEMA SIM-AM ENVIADO PELO MUNICÍPIO

MUNICÍPIO DE BARRA DO JACARÉ
RELATÓRIO RESUMIDO DA EXECUÇÃO ORÇAMENTÁRIA - CONSOLIDADO
ORÇAMENTOS FISCAL E DA SEGURIDADE SOCIAL
DEMONSTRATIVO DAS RECEITAS E DESPESAS COM AÇÕES E SERVIÇOS PÚBLICOS DE SAÚDE
01/2017 A 12/2017

RREO - ANEXO 12 (LC, 141/2012, art. 35)

R\$ 1,00

RECEITAS PARA APURAÇÃO DA APLICAÇÃO EM AÇÕES E SERVIÇOS PÚBLICOS DE SAÚDE	PREVISÃO INICIAL	PREVISÃO ATUALIZADA (a)	RECEITAS REALIZADAS	
			Até o Bimestre (b)	% (b/a) x 100
RECEITA DE IMPOSTOS LÍQUIDA (I)	258.793,00	292.642,33	674.082,11	230,34%
Imposto Predial e Territorial Urbano - IPTU	59.654,00	59.654,00	42.804,43	71,75%
Imposto sobre Transmissão de Bens Intervivos - ITBI	59.994,00	69.364,37	49.545,00	71,43%
Imposto sobre Serviços de Qualquer Natureza - ISS	64.277,00	88.143,35	416.870,61	472,95%
Imposto de Renda Retido na Fonte - IRRF	68.984,00	68.984,00	120.656,02	174,90%
Multas, Juros de Mora e Outros Encargos dos Impostos	162,00	162,00	909,92	561,68%
Dívida Ativa dos Impostos	4.320,00	4.932,61	33.936,74	688,01%
Multas, Juros de Mora e Outros Encargos da Dívida Ativa	1.402,00	1.402,00	9.359,39	667,57%
RECEITA DE TRANSFERÊNCIAS CONSTITUCIONAIS E LEGAIS (II)	13.949.280,00	14.004.350,00	12.127.058,70	86,59%
Cota-Parte FPM	9.396.000,00	9.396.000,00	7.947.390,85	84,58%
Cota-Parte ITR	8.640,00	8.640,00	41.330,01	478,36%
Cota-Parte IPVA	270.000,00	270.000,00	218.106,38	80,78%



TRIBUNAL DE CONTAS DO ESTADO DO PARANÁ

Coordenadoria de Gestão Municipal - CGM

Cota-Parte ICMS	4.158.000,00	4.213.070,00	3.835.381,87	91,04%
Cota-Parte IPI-Exportação	62.640,00	62.640,00	58.813,85	93,89%
Compensações Financeiras Provenientes de Impostos e Transferências Constitucionais	54.000,00	54.000,00	26.035,74	48,21%
Desoneração ICMS (LC 87/96)	54.000,00	54.000,00	26.035,74	48,21%
Outras	0,00	0,00	0,00	0,00%
TOTAL DAS RECEITAS PARA APURAÇÃO DA APLICAÇÃO EM AÇÕES E SERVIÇOS PÚBLICOS DE SAÚDE (III) = I + II	14.208.073,00	14.296.992,33	12.801.140,81	89,54%

RECEITAS ADICIONAIS PARA FINANCIAMENTO DA SAÚDE	PREVISÃO INICIAL	PREVISÃO ATUALIZADA (c)	RECEITAS REALIZADAS	
			Até o Bimestre (d)	% (d/c) x 100
TRANSFERÊNCIA DE RECURSOS DO SISTEMA ÚNICO DE SAÚDE-SUS	1.057.440,00	1.129.674,19	769.046,20	68,08%
Provenientes da União	653.900,00	696.134,19	471.551,72	67,74%
Provenientes dos Estados	384.100,00	414.100,00	280.000,00	67,62%
Provenientes de Outros Municípios	0,00	0,00	0,00	0,00%
Outras Receitas do SUS	19.440,00	19.440,00	17.494,48	89,99%
TRANSFERÊNCIAS VOLUNTÁRIAS	2.500,00	2.500,00	1.005,34	40,21%
RECEITAS DE OPERAÇÕES DE CRÉDITO VINCULADAS À SAÚDE	0,00	0,00	0,00	0,00%
OUTRAS RECEITAS PARA FINANCIAMENTO DA SAÚDE	29.300,00	33.950,00	29.938,34	88,18%
TOTAL RECEITAS ADICIONAIS PARA FINANCIAMENTO DA SAÚDE	1.089.240,00	1.166.124,19	799.989,88	68,60%

DESPESAS COM SAÚDE (Por Grupo de Natureza da Despesa)	DOTAÇÃO INICIAL	DOTAÇÃO ATUALIZADA (e)	DESPESAS EMPENHADAS		DESPESAS LIQUIDADAS		Inscritas em Restos a Pagar não Processados
			Até o Bimestre (f)	% (f/e) x 100	Até o Bimestre (g)	% (g/e) x 100	
DESPESAS CORRENTES	2.952.685,75	3.770.891,39	3.211.040,17	85,15%	3.115.044,55	82,61%	95.995,62
Pessoal e Encargos Sociais	873.081,00	1.244.668,16	1.210.421,18	97,25%	1.210.421,18	97,25%	0,00
Juros e Encargos da Dívida	0,00	0,00	0,00	0,00%	0,00	0,00%	0,00
Outras Despesas Correntes	2.079.604,75	2.526.223,23	2.000.618,99	79,19%	1.904.623,37	75,39%	95.995,62
DESPESAS DE CAPITAL	510.000,00	798.611,67	410.553,29	51,41%	384.528,31	48,15%	26.024,98
Investimentos	510.000,00	798.611,67	410.553,29	51,41%	384.528,31	48,15%	26.024,98
Inversões Financeiras	0,00	0,00	0,00	0,00%	0,00	0,00%	0,00
Amortização da Dívida	0,00	0,00	0,00	0,00%	0,00	0,00%	0,00
TOTAL DAS DESPESAS COM SAÚDE (IV)	3.462.685,75	4.569.503,06	3.621.593,46	79,26%	3.499.572,86	76,59%	122.020,60

	DOTAÇÃO	DOTAÇÃO	DESPESAS EMPENHADAS	DESPESAS LIQUIDADAS	Inscritas em
--	---------	---------	---------------------	---------------------	--------------



TRIBUNAL DE CONTAS DO ESTADO DO PARANÁ

Coordenadoria de Gestão Municipal - CGM

DESPESAS COM SAÚDE NÃO COMPUTADAS PARA FINS DE APURAÇÃO DO PERCENTUAL MÍNIMO	INICIAL	ATUALIZADA (e)	Até o Bimestre (f)	% (f/e) x 100	Até o Bimestre (g)	% (g/e) x 100	Restos a Pagar não Processados
DESPESAS COM INATIVOS E PENSIONISTAS	0,00	0,00	0,00	0,00%	0,00	0,00%	0,00
DESPESA COM ASSISTÊNCIA À SAÚDE QUE NÃO ATENDE AO PRINCÍPIO DE ACESSO UNIVERSAL	0,00	0,00	0,00	0,00%	0,00	0,00%	0,00
DESPESAS CUSTEADAS COM OUTROS RECURSOS	1.081.240,00	1.814.321,59	1.004.557,59	27,74%	979.870,60	28,00%	24.686,99
Recursos de Transferência do Sistema Único de Saúde - SUS	635.940,00	1.078.381,96	686.211,99	18,95%	685.583,80	19,59%	628,19
Recursos de Operações de Crédito	0,00	0,00	0,00	0,00%	0,00	0,00%	0,00
Outros Recursos	445.300,00	735.939,63	318.345,60	8,79%	294.286,80	8,41%	24.058,80
OUTRAS AÇÕES E SERVIÇOS NÃO COMPUTADOS	0,00	0,00	96,00	0,00%	96,00	0,00%	0,00
RESTOS/CONTAS A PAGAR INSCRITOS NO EXERCÍCIO SEM DISPONIBILIDADE FINANCEIRA	0,00	0,00	0,00	0,00%	0,00	0,00%	0,00
DESPESAS CUSTEADAS COM DISPONIBILIDADE DE CAIXA VINCULADA AOS RESTOS A PAGAR CANCELADOS	0,00	0,00	0,00	0,00%	0,00	0,00%	0,00
DESPESAS CUSTEADAS COM RECURSOS VINCULADOS À PARCELA DO PERCENTUAL MÍNIMO QUE NÃO FOI APLICADA EM AÇÕES E SERVIÇOS DE SAÚDE EM EXERCÍCIOS ANTERIORES	0,00	0,00	0,00	0,00%	0,00	0,00%	0,00
SUPERÁVIT FINANCEIRO DE EXERCÍCIO ANTERIOR NÃO APLICADO EM AÇÕES E SERVIÇOS PÚBLICOS DE SAÚDE	0,00	0,00	0,00	0,00%	0,00	0,00%	0,00
TOTAL DAS DESPESAS COM AÇÕES E SERVIÇOS PÚBLICOS DE SAÚDE NÃO COMPUTADAS (V)	0,00	0,00	1.004.653,59	27,74%	979.966,60	28,00%	24.686,99
TOTAL DAS DESPESAS COM AÇÕES E SERVIÇOS PÚBLICOS DE SAÚDE (VI) = (IV - V)	0,00	0,00	2.616.939,87	72,26%	2.519.606,26	72,00%	97.333,61

PERCENTUAL DE APLICAÇÃO EM AÇÕES E SERVIÇOS PÚBLICOS DE SAÚDE SOBRE A RECEITA DE IMPOSTOS LÍQUIDA E TRANSFERÊNCIAS CONSTITUCIONAIS E LEGAIS (VII%) = (VI / IIIb x 100) - LIMITE CONSTITUCIONAL 15%	20,44
---	-------

VALOR REFERENTE À DIFERENÇA ENTRE O VALOR EXECUTADO E O LIMITE MÍNIMO CONSTITUCIONAL [(IIIb * 15%) - VI]	696.768,75
---	------------

EXECUÇÃO DE RESTOS A PAGAR NÃO PROCESSADOS INSCRITOS COM DISPONIBILIDADE DE CAIXA	INSCRITOS	CANCELADOS/PRESCRITOS	PAGOS	A PAGAR	PARCELA CONSIDERADA NO LIMITE
---	-----------	-----------------------	-------	---------	-------------------------------



TRIBUNAL DE CONTAS DO ESTADO DO PARANÁ

Coordenadoria de Gestão Municipal - CGM

Inscritos em 2017	80.368,41	0,00	0,00	0,00	0,00
-------------------	-----------	------	------	------	------

CONTROLE DOS RESTOS A PAGAR CANCELADOS OU PRESCRITOS PARA FINS DE APLICAÇÃO DA DISPONIBILIDADE DE CAIXA CONFORME ARTIGO 24, §1º e 2º	RESTOS A PAGAR CANCELADOS OU PRESCRITOS		
	Saldo Inicial	Despesas custeadas no exercício de referência (j)	Saldo Final (Não Aplicado)
Restos a Pagar Cancelados ou Prescritos em 2017	0,00	0,00	0,00

CONTROLE DO VALOR REFERENTE AO PERCENTUAL MÍNIMO NÃO CUMPRIDO EM EXERCÍCIOS ANTERIORES PARA FINS DE APLICAÇÃO DOS RECURSOS VINCULADOS CONFORME ARTIGOS 25 E 26	LIMITE NÃO CUMPRIDO		
	Saldo Inicial	Despesas custeadas no exercício de referência (k)	Saldo Final (Não Aplicado)
Diferença de limite não cumprido em 2017	0,00	0,00	0,00

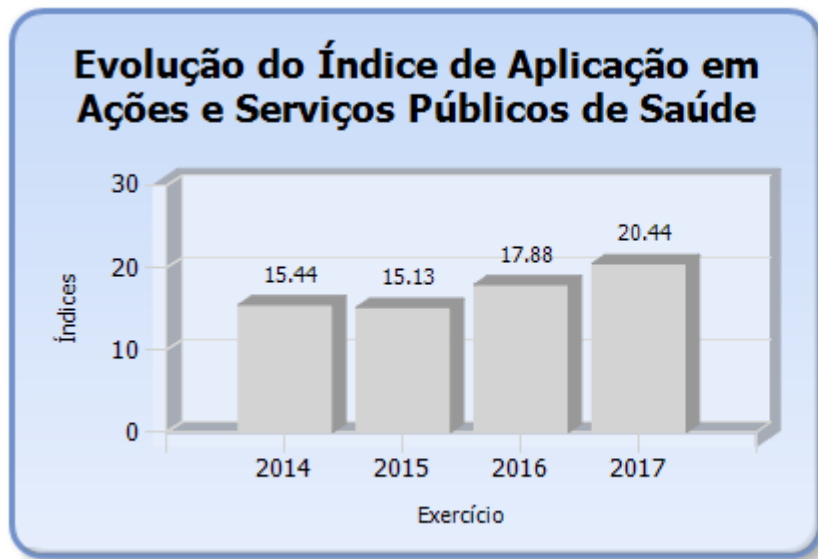
DESPESAS COM SAÚDE (Por Subfunção)	DOTAÇÃO INICIAL	DOTAÇÃO ATUALIZADA (e)	DESPESAS EMPENHADAS		DESPESAS EXECUTADAS		Inscritas em Restos a Pagar não Processados
			Até o Bimestre (l)	% (l/total l) x 100	Até o Bimestre (m)	% (m/total m) x 100	
Atenção Básica	2.810.785,75	4.159.054,08	3.283.439,98	90,66%	3.163.343,12	78,95%	120.096,86
Assistência Hospitalar e Ambulatorial	280.000,00	92.100,00	89.785,14	2,48%	88.987,14	97,49%	798,00
Suporte Profilático e Terapêutico	280.000,00	218.125,00	214.202,77	5,91%	213.077,03	98,20%	1.125,74
Vigilância Sanitária	91.900,00	100.223,98	34.165,57	0,94%	34.165,57	34,09%	0,00
Vigilância Epidemiológica	0,00	0,00	0,00	0,00%	0,00	0,00%	0,00
Alimentação e Nutrição	0,00	0,00	0,00	0,00%	0,00	0,00%	0,00
Outras Subfunções	10.700,00	7.010,00	230,00	0,01%	230,00	3,28%	0,00
TOTAL	3.473.385,75	4.576.513,06	3.621.823,46	100,00%	3.499.802,86	79,14%	122.020,60

Fonte: Sistema de Informações Municipais - Acompanhamento Mensal (SIM-AM), Tribunal de Contas do Estado do Paraná, Data e Hora da emissão: 06/06/2018 14:32



TRIBUNAL DE CONTAS DO ESTADO DO PARANÁ

Coordenadoria de Gestão Municipal - CGM



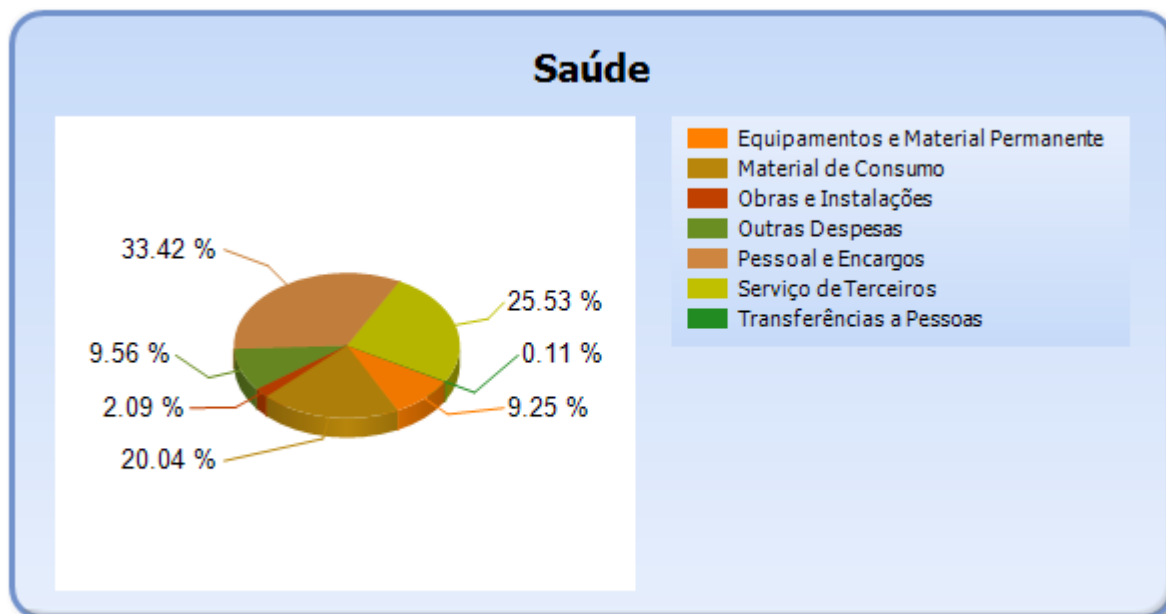
6.2 - DETALHAMENTO DA DESPESA COM SAÚDE POR NATUREZA

NATUREZA DA DESPESA	VALOR
CORRENTES	3.211.040,17
Pessoal e Encargos	1.210.421,18
Material de Consumo	725.870,90
Serviço de Terceiros	924.524,07
Transferências	4.005,70
Transferências a Pessoas	4.005,70
Outras Despesas	346.218,32
DE CAPITAL	410.553,29
Equipamentos e Material Permanente	334.918,80
Obras e Instalações	75.634,49
TOTAL	3.621.593,46



TRIBUNAL DE CONTAS DO ESTADO DO PARANÁ

Coordenadoria de Gestão Municipal - CGM



6.3 - DETALHAMENTO DA DESPESA COM SAÚDE POR PROJETOS E ATIVIDADES

CÓDIGO	NOME DO PROJETO/ATIVIDADE	FIXAÇÃO	EXECUÇÃO	DIFERENÇAS
1002	Conclusão Unidade Básica de Saúde - UBS - FR330	231.634,49	75.634,49	156.000,00
2025	Banefícios Eventuais	0,00	0,00	0,00
2026	Manutenção do Conselho Municipal de Saúde	0,00	0,00	0,00
2027	Programa Qualif. da Vigilância em Saúde - FR 499	176.739,06	9.638,61	167.100,45
2028	Prog. Est. de Qualif. dos Conselhos Mun de Saúde do Paraná -FR 333	10.983,37	36,80	10.946,57
2029	Programa Aquisição de Veículos - FR 334	270.000,00	269.000,00	1.000,00
2030	Programa Equipamento UBS - FR 334	116.990,00	0,00	116.990,00
2031	Programa Equipamento Farmácia - FR 334	29.212,87	0,00	29.212,87
2032	Programa Manutenção Posto de Saúde - FR 499	42.000,00	0,00	42.000,00
2033	Proframa Manutenção Posto de Saúde - FR 498	17.932,86	0,00	17.932,86
2034	Programa Mais Médicos e Provab	14.500,00	12.211,40	2.288,60
2035	Manutenção Polo Academia de Saúde	16.641,00	3.307,50	13.333,50
2036	Atenção Básica - Média e Alta Complexidade - FR 495	138.640,00	136.834,95	1.805,05
2037	Vigilância em Saúde - VIGIA SUS	51.000,00	9.579,61	41.420,39
2038	Aquisição/Manutenção de Veículos	380.750,00	331.997,88	48.752,12
2039	CISNORPI	144.000,00	144.000,00	0,00



TRIBUNAL DE CONTAS DO ESTADO DO PARANÁ

Coordenadoria de Gestão Municipal - CGM

CÓDIGO	NOME DO PROJETO/ATIVIDADE	FIXAÇÃO	EXECUÇÃO	DIFERENÇAS
2040	Piso Atenção Básica - PAB - Fixo - Fr 495	468.502,49	456.799,65	11.702,84
2041	Atividades Saúde - Atenção Básica	1.833.430,98	1.745.896,69	87.534,29
2113	Manutenção das Atividades Cívicas e Culturais	0,00	0,00	0,00
2114	Manutenção da Casa de Leitura Zélias Gatai	0,00	0,00	0,00
2115	Manutenção da Biblioteca Municipal	0,00	0,00	0,00
2116	Manutenção das Atividades do Centro Cultural	0,00	0,00	0,00
2117	Construção/Ampliação/Conservação de Espaços Esportivos	0,00	0,00	0,00
2120	Manutenção do Departamento de Esportes e Cultura	0,00	0,00	0,00
2126	AUXÍLIO - FUNERAL	0,00	0,00	0,00
2127	PROJETO ESTADUAL - PPAS - FR 778	0,00	0,00	0,00
2129	PROGRAMA IGD BF - FR 744	0,00	0,00	0,00
2130	PROGRAMA PETI BOLSA - FR 741	0,00	0,00	0,00
2132	PROGR. EST. DE QUALIF. DOS CONSELHOS MUN. DE SAÚDE DO PR - FR 333	3.000,00	0,00	3.000,00
2133	PROGRAMA PSF - FR 319	4.349,08	0,00	4.349,08
2134	PROGR. DE QUALIFI. DA ATENÇÃO PRIMÁRIA À SAÚDE FR 332	85.404,31	49.308,80	36.095,51
2135	INCENTIVO FINANC. AQUISIÇÃO FISIO. E OU REABILITAÇÃO - FR 334	40.000,00	0,00	40.000,00
2136	PISO ATENÇÃO BÁSICA - FR 495	83.343,57	39.193,60	44.149,97
2031	Programa Equipamento Farmácia - FR 334	0,00	0,00	0,00
2033	Proframa Manutenção Posto de Saúde - FR 498	0,00	0,00	0,00
2034	Programa Mais Médicos e Provab	0,00	0,00	0,00
2042	Bloco Média e Alta Complexidade - (Bloco 302)	92.100,00	89.785,14	2.314,86
2032	Programa Manutenção Posto de Saúde - FR 499	0,00	0,00	0,00
2034	Programa Mais Médicos e Provab	0,00	0,00	0,00
2035	Manutenção Polo Academia de Saúde	0,00	0,00	0,00
2043	Assitencia Farmacêutica (Bloco 303)	218.125,00	214.202,77	3.922,23
2033	Proframa Manutenção Posto de Saúde - FR 498	0,00	0,00	0,00
2035	Manutenção Polo Academia de Saúde	0,00	0,00	0,00
2036	Atenção Básica - Média e Alta Complexidade - FR 495	0,00	0,00	0,00
2044	Piso Atenção Basica - PAB Variável - Fr 497	100.223,98	34.165,57	66.058,41
	TOTAL	4.569.503,06	3.621.593,46	947.909,60



TRIBUNAL DE CONTAS DO ESTADO DO PARANÁ

Coordenadoria de Gestão Municipal - CGM

7 - CONTROLE INTERNO

PONTOS DE VERIFICAÇÃO SOBRE O CONTROLE INTERNO

ITENS DE VERIFICAÇÃO	CONCLUSÃO
Consta do processo o Relatório do Controle Interno?	SIM
O Relatório do Controle Interno encaminhado apresenta o conteúdo mínimo prescrito pelo Tribunal?	SIM
O Relatório do Controle Interno encaminhado apresenta irregularidade passível de desaprovação das contas anuais?	NÃO

8 - ATRASO NA ENTREGA DO SIM-AM E/OU DA PRESTAÇÃO DE CONTAS DO EXERCÍCIO

8.1 - ENTREGA DOS DADOS DO SIM-AM COM ATRASO

Verifica-se no registro de entrega dos dados eletrônicos mensais do Sistema de Informações Municipais – Acompanhamento Mensal – SIM/AM, que a Entidade não atendeu aos prazos estipulados nas Instruções Normativas TCE/PR nº 115/2016 e 129/2017, relativa à Agenda de Obrigações para o exercício objeto da análise.

A entrega mensal dos referidos dados eletrônicos está demonstrada no quadro abaixo, o qual informa o número de dias de atraso que a entrega intempestiva resultou.

A situação é passível de aplicação de multa administrativa, prevista no art. 87, III, “b” da Lei Complementar Estadual nº 113/2005 - Lei Orgânica do Tribunal de Contas, aplicada em razão DE CADA ATRASO NA REMESSA MENSAL dos dados eletrônicos do Sistema de Informações Municipais – Acompanhamento Mensal – SIM/AM.

Documentos mínimos necessários em caso de contraditório:

- a) comprovação de que o encaminhamento em atraso ocorreu por motivo de força maior;
- b) comprovante de recolhimento da multa;
- c) outros documentos e/ou esclarecimentos considerados necessários.



TRIBUNAL DE CONTAS DO ESTADO DO PARANÁ

Coordenadoria de Gestão Municipal - CGM

Demonstrativo do item:

Mês	Ano	Data Limite p/ Envio	Data do Envio	Dias de Atraso
Janeiro	2017	02/05/2017	03/05/2017	1
Março	2017	31/05/2017	27/06/2017	27
Abril	2017	30/06/2017	14/07/2017	14
Maiο	2017	30/06/2017	01/08/2017	32
Junho	2017	31/07/2017	17/08/2017	17
Julho	2017	31/08/2017	28/09/2017	28
Agosto	2017	02/10/2017	30/10/2017	28
Setembro	2017	31/10/2017	14/11/2017	14
Outubro	2017	30/11/2017	06/12/2017	6
Dezembro	2017	28/02/2018	13/03/2018	13

8.2 - ENTREGA DOS DOCUMENTOS QUE COMPÕEM A PRESTAÇÃO DE CONTAS COM ATRASO

Verifica-se na autuação do processo de Prestação de Contas que a Entidade atendeu o prazo estipulado no art. 225, caput, do Regimento Interno do TCE/PR, estendido para 30/04/2018.

PARTE II - CONSTATAÇÕES DA ANÁLISE

9 - RESULTADO DA ANÁLISE

A análise das contas está cingida aos assuntos contidos no escopo definido na Instrução Normativa nº 138/2018, sendo que a abordagem à luz dos critérios técnicos e legais a que estão sujeitos não resultou em apontamentos no sentido de recomendações ou restrições.

OCORRÊNCIAS CONSTATADAS FACE AO ESCOPO DA ANÁLISE

Tendo em vista os apontamentos elencados anteriormente, as irregularidades serão expressamente caracterizadas e indicados os responsáveis, conforme previsto no art. 352, inc. II do Regimento Interno do TCE-PR.

DESCRIÇÃO	RESULTADO DA ANÁLISE	RESPONSÁVEL	CPF	TIPIFICAÇÃO
Entrega dos dados do SIM-AM com atraso.	RESSALVA COM MULTA	ADALBERTO DE FREITAS AGUIAR	737.533.199-53	Instrução Normativa TCE/PR nº 138/2018, art. 10,



TRIBUNAL DE CONTAS DO ESTADO DO PARANÁ

Coordenadoria de Gestão Municipal - CGM

				§ único - Multa LCE nº 113/2005, art. 87, III, "b".
--	--	--	--	---

PARTE III - INFORMAÇÕES RELATIVAS AOS PROCESSOS DA ENTIDADE

a) ESCOPO DO PROCEDIMENTO DE ACOMPANHAMENTO REMOTO PARA O EXERCÍCIO

O Procedimento de Acompanhamento Remoto - PROAR teve como objeto de escopo de acompanhamento para a Entidade no exercício em análise os casos abaixo relacionados:

DESCRIÇÃO DOS CASOS DE ACOMPANHAMENTO	UNIDADE RESPONSÁVEL
Acompanhamento Transferências 2017	CAGE
Análise de edital de licitação	CAGE

b) - PROCESSOS REFERENTES À ENTIDADE

Não constaram do banco de dados do TCE/PR, no momento da emissão desta Instrução, registros de processos relativos à Entidade para este exercício de análise da Prestação de Contas Municipais.

c) - SITUAÇÃO DAS PRESTAÇÕES DE CONTAS DOS ÚLTIMOS EXERCÍCIOS

Informa-se a seguir a situação das Prestações de Contas, relativas aos últimos exercícios, conforme consta do banco de dados do TCE/PR.

Nº DO PROCESSO	ANO	ASSUNTO	TRÂMITE ATUAL	TIPO ATO	Nº ATO	RESULTADO
266563/14	2013	PRESTAÇÃO DE CONTAS DO PREFEITO MUNICIPAL	DP	PPR	46/2016	Parecer prévio pela regularidade com ressalvas
254712/15	2014	PRESTAÇÃO DE CONTAS DO PREFEITO MUNICIPAL	DP	PPR	361/2016	Parecer prévio pela regularidade com ressalvas
235517/16	2015	PRESTAÇÃO DE CONTAS DO PREFEITO MUNICIPAL	DP	PPR	424/2017	Parecer prévio pela regularidade
239486/17	2016	PRESTAÇÃO DE CONTAS DO PREFEITO MUNICIPAL	GCILB			



TRIBUNAL DE CONTAS DO ESTADO DO PARANÁ

Coordenadoria de Gestão Municipal - CGM

PARTE IV - DAS MULTAS

Face aos apontamentos deste opinativo, o Responsável fica sujeito à multa, nos termos da legislação em vigor, relativamente às seguintes constatações, sendo que as sanções originadas da Lei Complementar Estadual nº 113/2005 serão impostas de forma cumulativa, na forma do seu art. 87, § 2º.

Decorrentes de ressalvas indicadas nesta instrução

DESCRIÇÃO	RESPONSÁVEL	CPF	TIPIFICAÇÃO	MESES COM ENTREGA EM ATRASO
Entrega dos dados do SIM-AM com atraso.	ADALBERTO DE FREITAS AGUIAR	737.533.199-53	Instrução Normativa TCE/PR nº 138/2018, art. 10, § único - Multa LCE nº 113/2005, art. 87, III, "b".	Janeiro, Março, Abril, Maio, Junho, Julho, Agosto, Setembro, Outubro, Dezembro

PARTE V - CONCLUSÃO

Efetivado o exame da prestação de contas de governo do MUNICÍPIO DE BARRA DO JACARÉ, relativa ao exercício financeiro de 2017 e à luz das constatações relatadas neste instrutivo, as contas não apresentam situações de irregularidade de acordo com o escopo definido na Instrução Normativa nº 138/2018.

No entanto, constatou-se situação passível de aplicação de multa ao responsável, nos termos da legislação indicada em cada um dos itens apontados na Parte IV desta instrução, fato este que enseja a conclusão pela regularidade das contas com ressalva, conforme disposto na Uniformização de Jurisprudência nº 10 (Acórdão nº 1582/08-Tribunal Pleno).

Destaca-se, contudo, que as conclusões aqui expostas não elidem responsabilidades por atos não alcançados pelo conteúdo da prestação de contas, não validam divergências em informações de caráter declaratório, não detectadas na análise, e nem eximem anomalias levantadas em outras espécies de procedimentos fiscalizatórios, tais como: Procedimentos de Acompanhamento Remoto, Auditorias, Inspeções, Tomadas de Contas, Comunicação de Irregularidades, Denúncias ou Representações.



TRIBUNAL DE CONTAS DO ESTADO DO PARANÁ

Coordenadoria de Gestão Municipal - CGM

Face às constatações retro e, considerando o princípio do contraditório e da ampla defesa previsto no art. 5º, LV, da Constituição Federal e na Lei Complementar Estadual nº 113/2005, é necessária a citação do representante legal e gestor das contas da Entidade abaixo indicado, para que apresente defesa acerca das ocorrências apontadas nesta instrução.

Responsáveis para intimação

CARGO/FUNÇÃO	RESPONSÁVEL	CPF	INÍCIO	FIM
Prefeito	ADALBERTO DE FREITAS AGUIAR	737.533.199-53	01/01/2017	31/12/2017

Sobre o assunto, é necessário observar que o atual Gestor está obrigado ao atendimento no que for pertinente à providência de documentos faltantes e à apresentação de esclarecimentos que dependam da assistência técnica, contábil e material da Administração, pois este é o titular da responsabilidade pela guarda, segurança e conservação do patrimônio documental da entidade, permitindo-se ao(s) ex- Ordenador(es) o acesso à resposta para que ele(s), querendo, possa(m) se manifestar a respeito dos questionamentos.

CARGO/FUNÇÃO	RESPONSÁVEL	CPF	INÍCIO	FIM
Prefeito	ADALBERTO DE FREITAS AGUIAR	737.533.199-53	01/01/2018	31/12/2020

É a instrução.

CGM, 06 de junho de 2018.

Ato emitido por PAULO COSTA CARVALHO - Analista de Controle - Matrícula nº 521388.

Visto. Adotem-se os expedientes previstos no Regimento Interno deste Tribunal de Contas.

Encaminhado por GUILHERME VIEIRA - Coordenador - Matrícula nº 515728.